

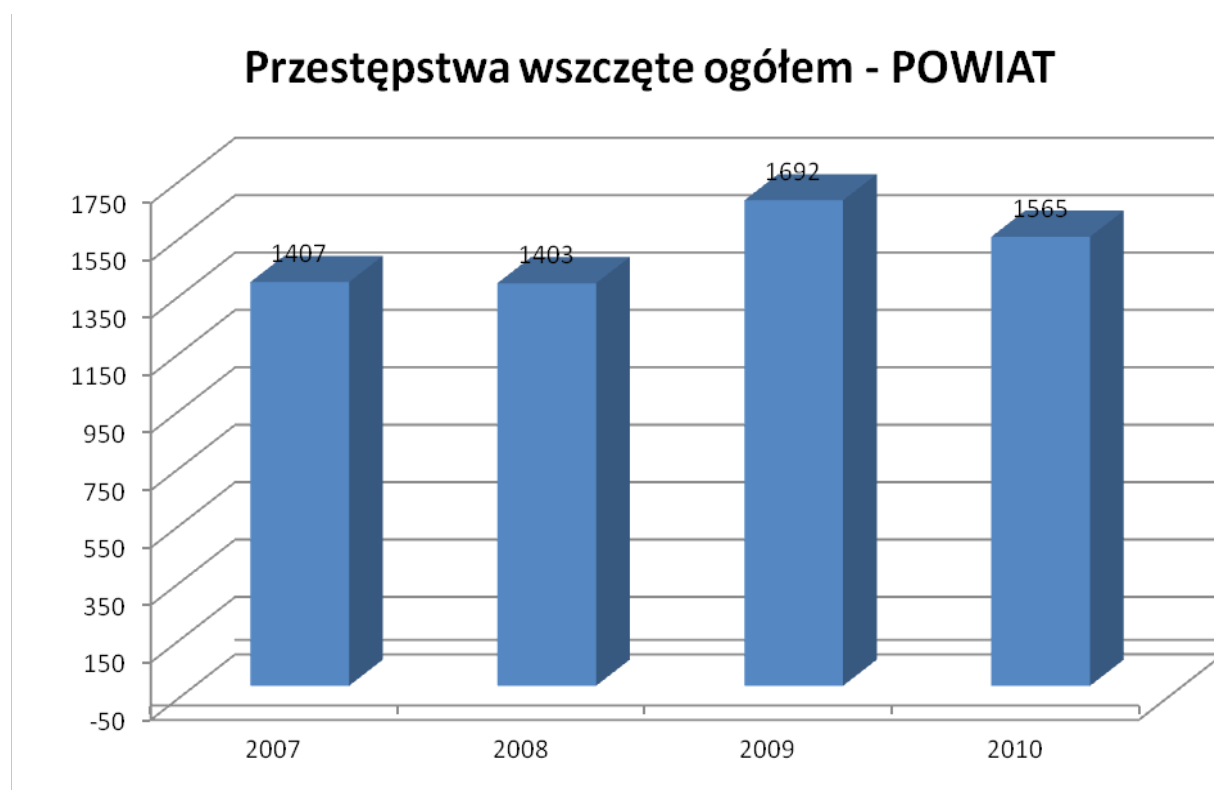
L.dz. Kł – P – /2011

INFORMACJA

o stanie bezpieczeństwa i porządku publicznego na terenie Powiatu Kłobuckiego za okres od 01. 01. 2010r. do 31. 12. 2010r.

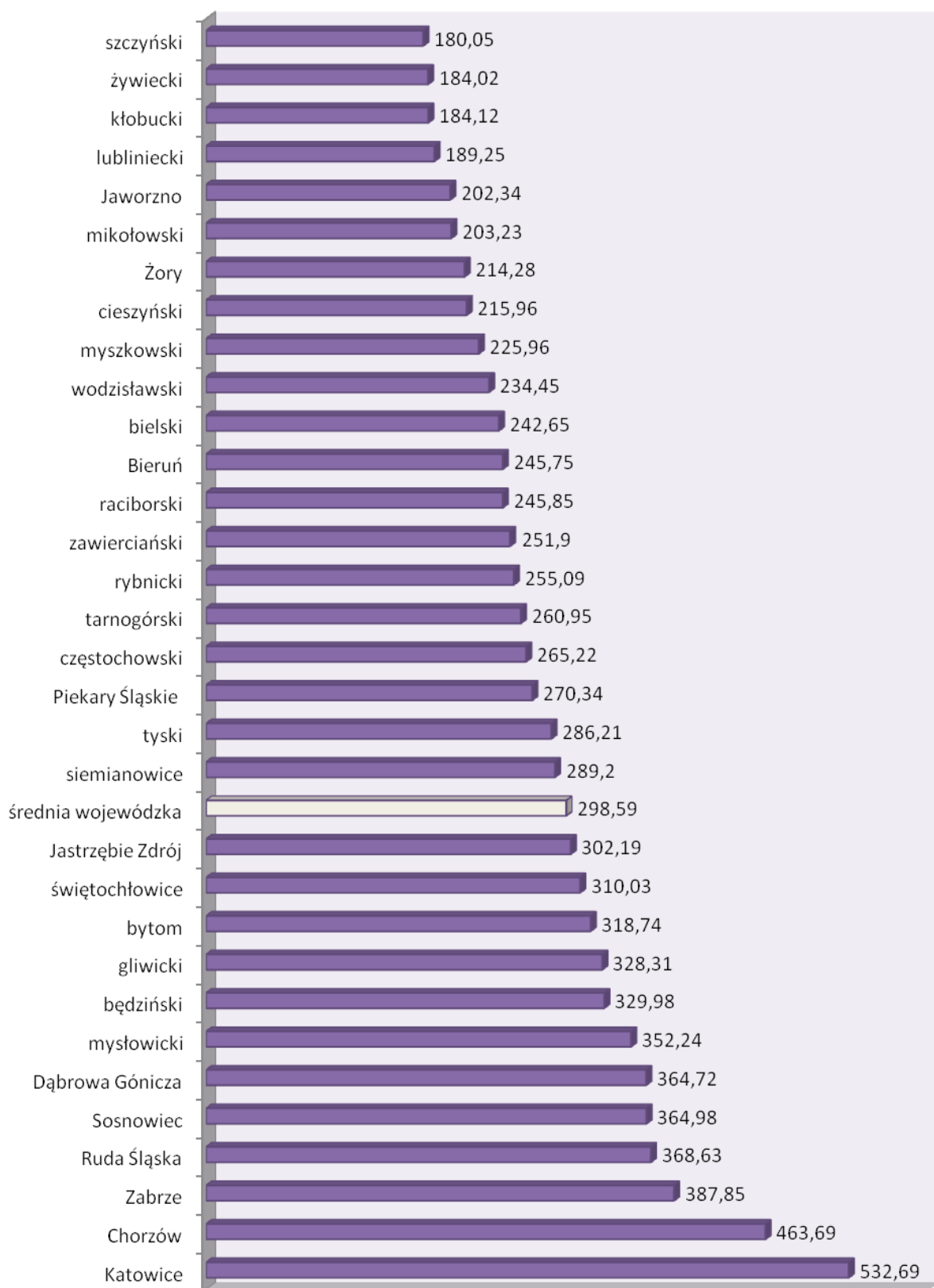
W 2010r w Komendzie Powiatowej Policji w Kłobucku zarejestrowano ogółem **1565** postępowań przygotowawczych, natomiast w 2009 roku 1692 tj. o **127 postępowań mniej** (92.5 %). Na przestrzeni lat 2007 do 2010 sytuację przedstawiono na wykresie nr 1.

Wykres nr 1



W przeliczeniu przestępstw wszczętych na 10 tys. mieszkańców daje to 184,1 przestępstwa przy średniej wojewódzkiej 298,6-plasuje nasz powiat na najniższych skalach zagrożenia województwa.(wykres nr 2)

Ilość przestępstw wszczętych w 2010 roku w przeliczeniu na 10 tys. mieszkańców

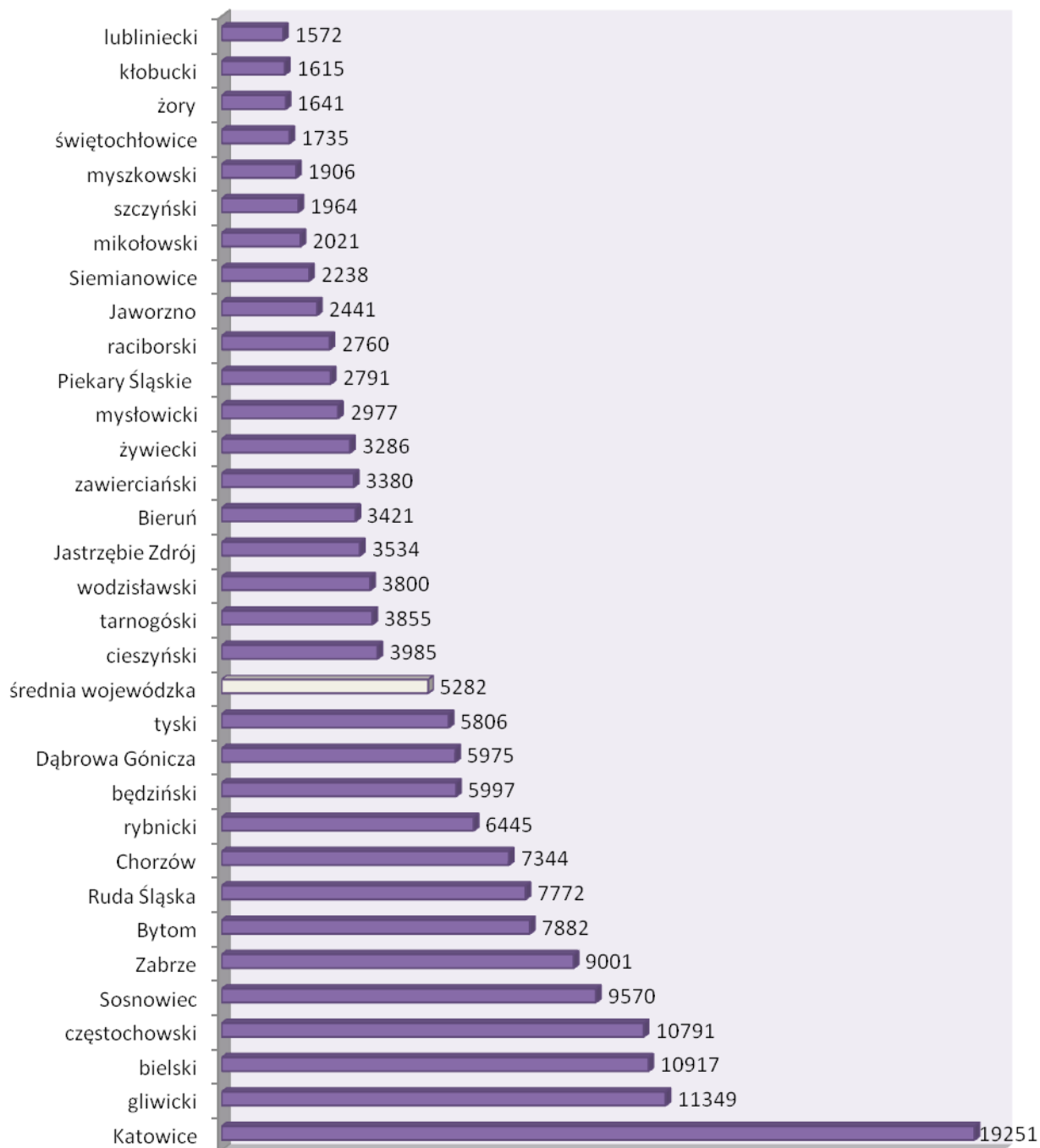


Zarejestrowano 1615 przestępstw stwierdzonych, co w porównaniu do roku poprzedniego (1684) oznacza mniej o 69. Na tle województwa jest to jeden z najniższych udziałów.

Skalę ilości przestępstw stwierdzonych na tle średniej wojewódzkiej oraz w porównaniu do innych jednostek, zobrazowano na wykresie nr 3.

Wykres nr 3

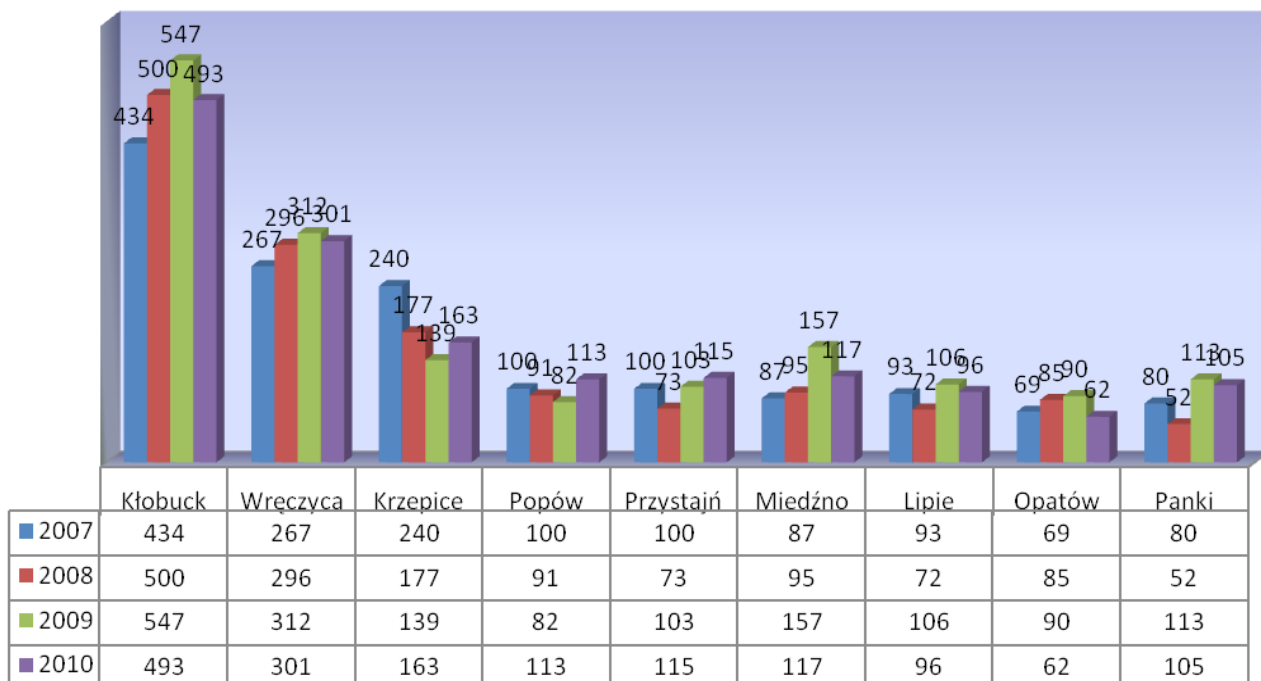
Ilość przestępstw stwierdzonych w 2010 rok



Na obszarach gmin w okresie lat 2007 do 2010 sytuacja zobrazowano na wykresie nr 4.

Wykres nr 4

Postępowania wszczęte ogółem



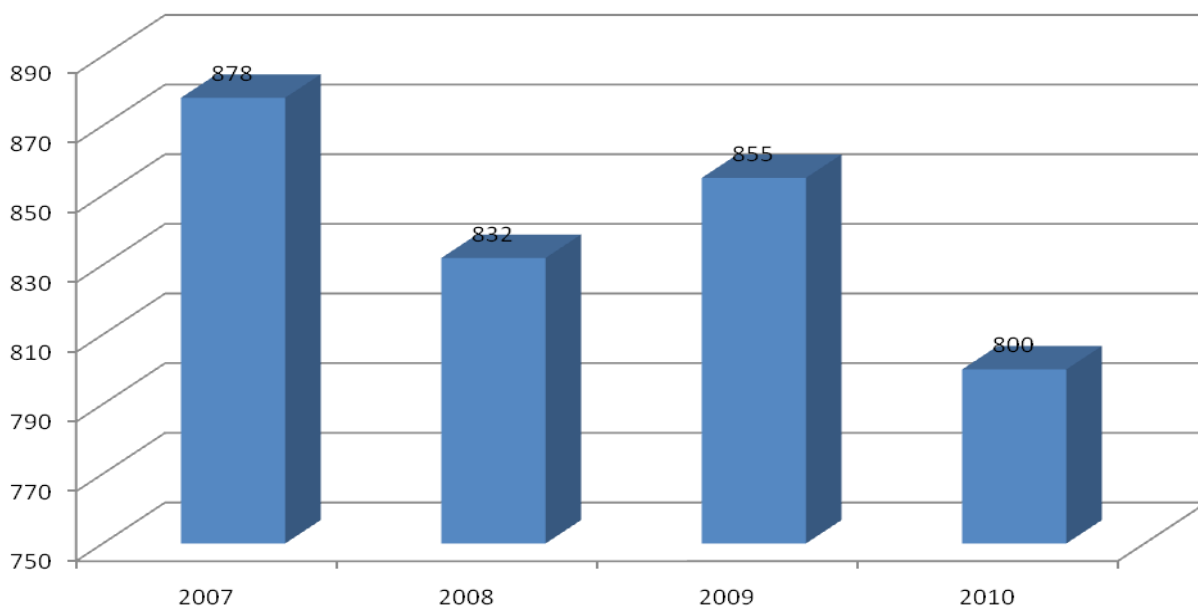
Ogólnie wystąpiły spadki wszczęć w takich kategoriach jak:

- kradzież z włamaniem o 44 przestępstwa mniej (71.1 %),
- prowadzenie pojazdu w stanie nietrzeźwości o 88 przestępstw mniej (83.7 %)
- uszczerbek na zdrowiu o 7 przestępstw mniej (72.0 %)
- bójka i pobicie o 6 przestępstw mniej (71.4 %)

Ogólnie w kategoriach przestępstw kryminalnych w 2010r stwierdzonych zostało **800** czynów w roku ubiegłym 855 tj. mniej o 55 (93.6 %), sytuację w latach 2007 do 2010 zobrazowano na wykresie nr 5.

Wykres nr 5

Przestępstwa stwierdzone - kryminalne



Pod względem ogólnej wykrywalności w 2010 roku osiągnięty został wskaźnik **80.0%** tj. większy o 1,2 % niż w roku poprzednim i jest to **II** miejsce w województwie śląskim przy średniej wojewódzkiej 63,6%. Natomiast wykrywalność przestępczości kryminalnej osiągnięty został wskaźnik na poziomie **62,9%** tj. wyższy o 2,5% i jest to **IV** w województwie śląskim przy średniej 50,5%.

W 2010 roku ustalono **1100 podejrzanych** w roku ubiegłym 1152 tj. mniej o 52 (95.4 %). Wobec 18 podejrzanych Sąd zastosował środki zapobiegawcze w postaci tymczasowych aresztowań (w roku ubiegłym o 9 przypadków mniej tj. 200.0 %).

Biorąc powyższe dane statystyczne z lat poprzednich należy stwierdzić, że stan bezpieczeństwa i porządku publicznego na terenie powiatu kłobuckiego jest **stabilny** i utrzymuje się na podobnym poziomie choć w porównaniu roku 2010 do 2009r. zaznaczyły się wyraźne tendencje spadkowe w zakresie ilości wszczęć jak i czynów stwierdzonych – przestępstw kryminalnych co jednocześnie wskazuje na poprawę bezpieczeństwa.

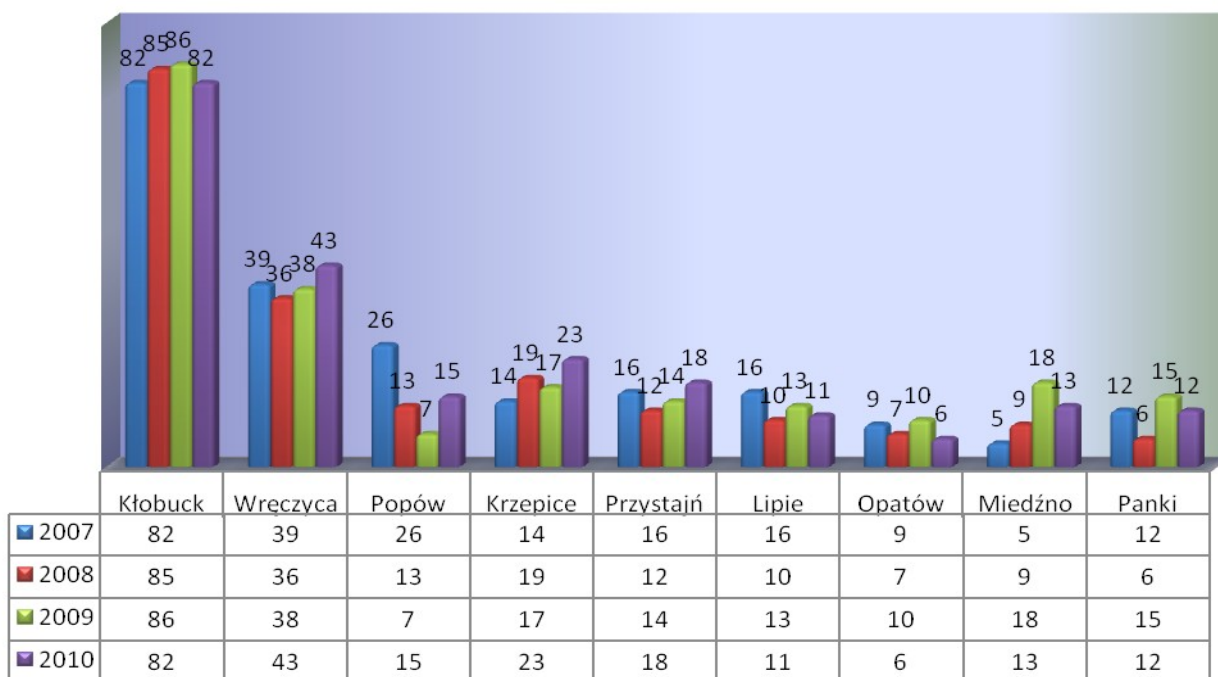
Naturalną rzeczą w tej sytuacji jest spadek ilości ustalonych podejrzanych. Szczególnie pozytywnie należy ocenić wysoką wykrywalność przy spadku przestępstw kradzieży z włamaniem oraz przestępstw przeciwko życiu i zdrowiu.

Wysoki poziom wykrycia popełnianych przestępstw na terenie powiatu oraz jeden z najniższych w województwie wskaźnik przestępstw wszczętych w przeliczeniu na 10 tys. mieszkańców upoważnia do stwierdzenia, że stan bezpieczeństwa i porządku publicznego utrzymuje się na wysokim poziomie.

Charakterystykę zagrożenia w latach 2007 - 2010 w wybranych kategoriach na obszarze powiatu w rozbiciu na poszczególne gminy przedstawiono na wykresach od nr 6 do nr 17).

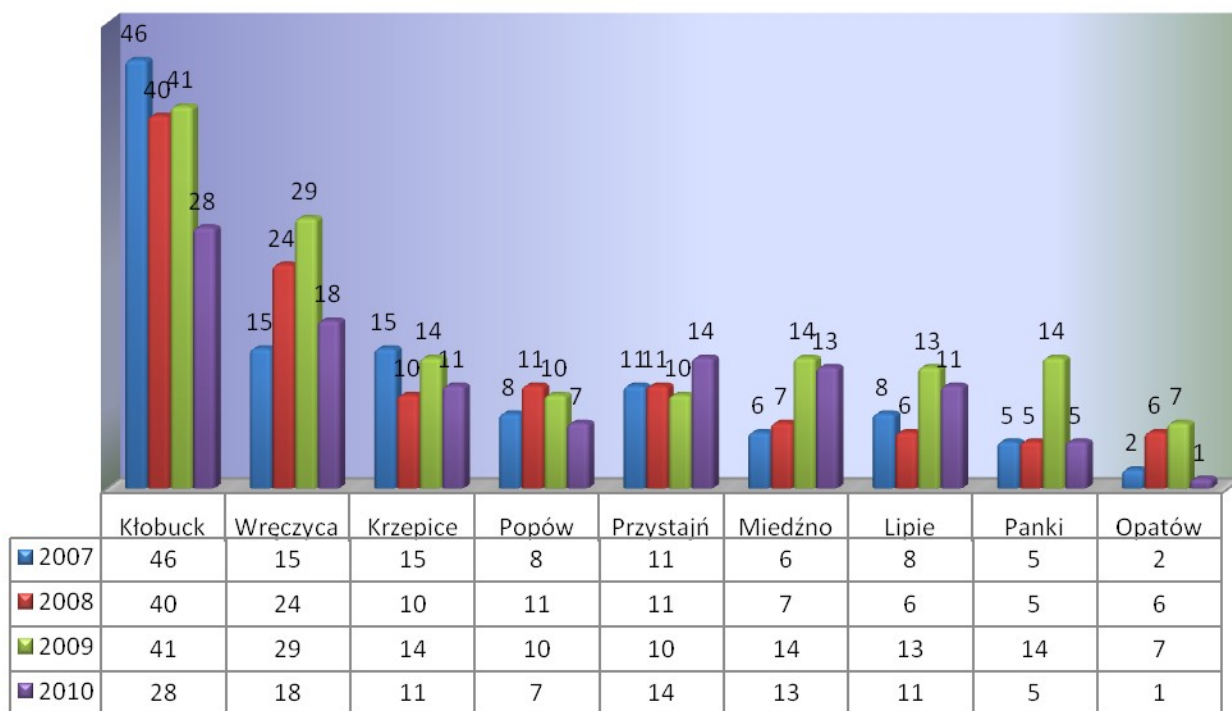
Wykres nr 6

Przestępstwa wszczęte przeciwko mieniu - kradzieże



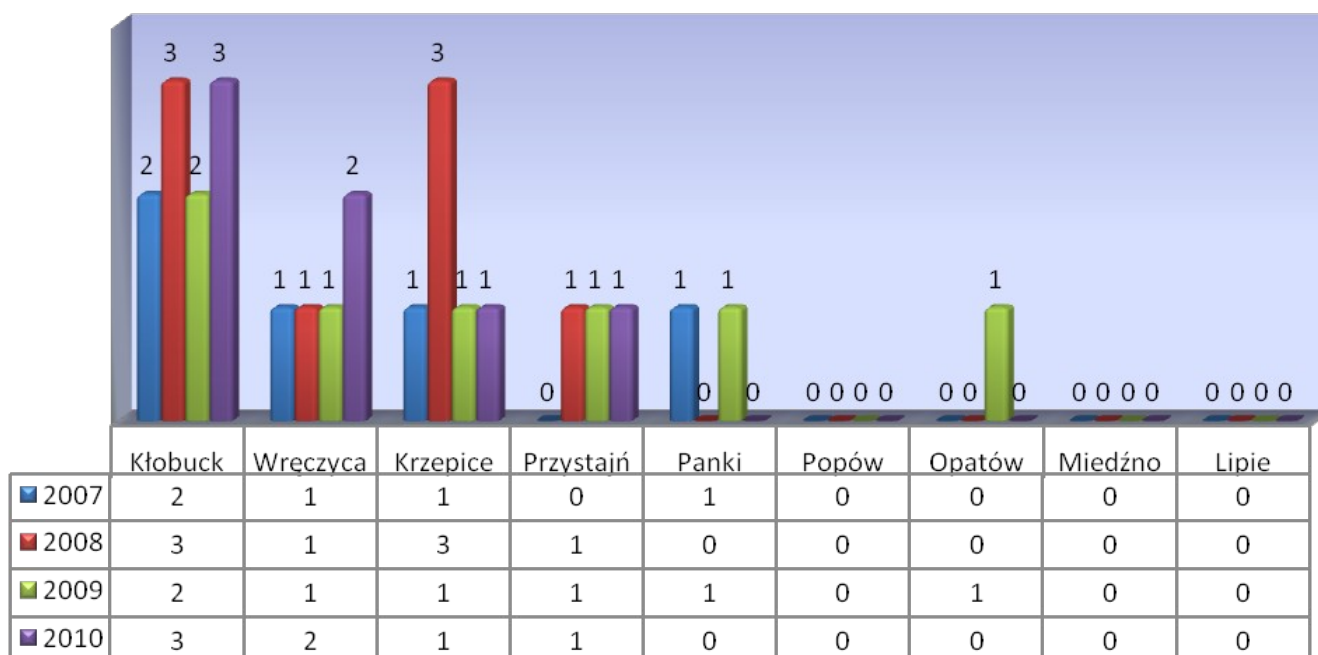
Wykres nr 7

Przestępstwa wszczęte przeciwko mieniu kradzieże z włamaniem



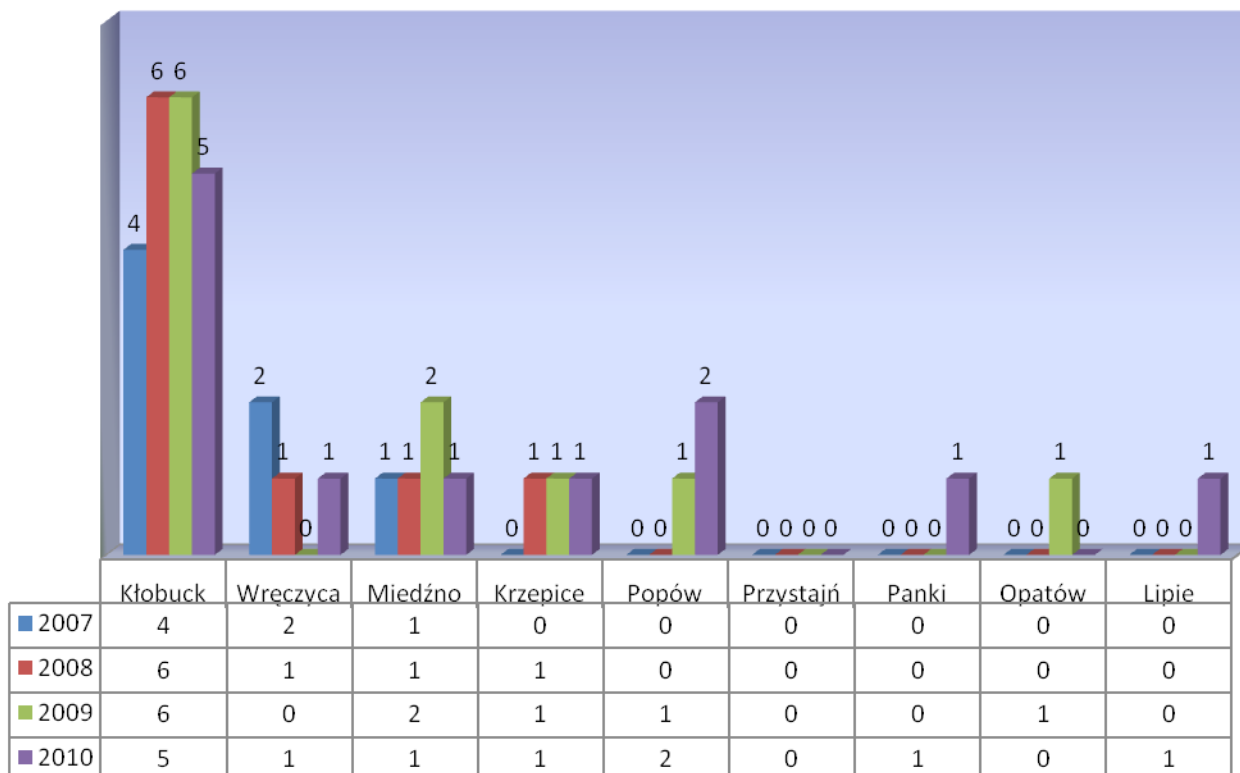
Wykres nr 8

Przestępstwa wszczęte przeciwko mieniu kradzież i kradzież z włamaniem do samochodu



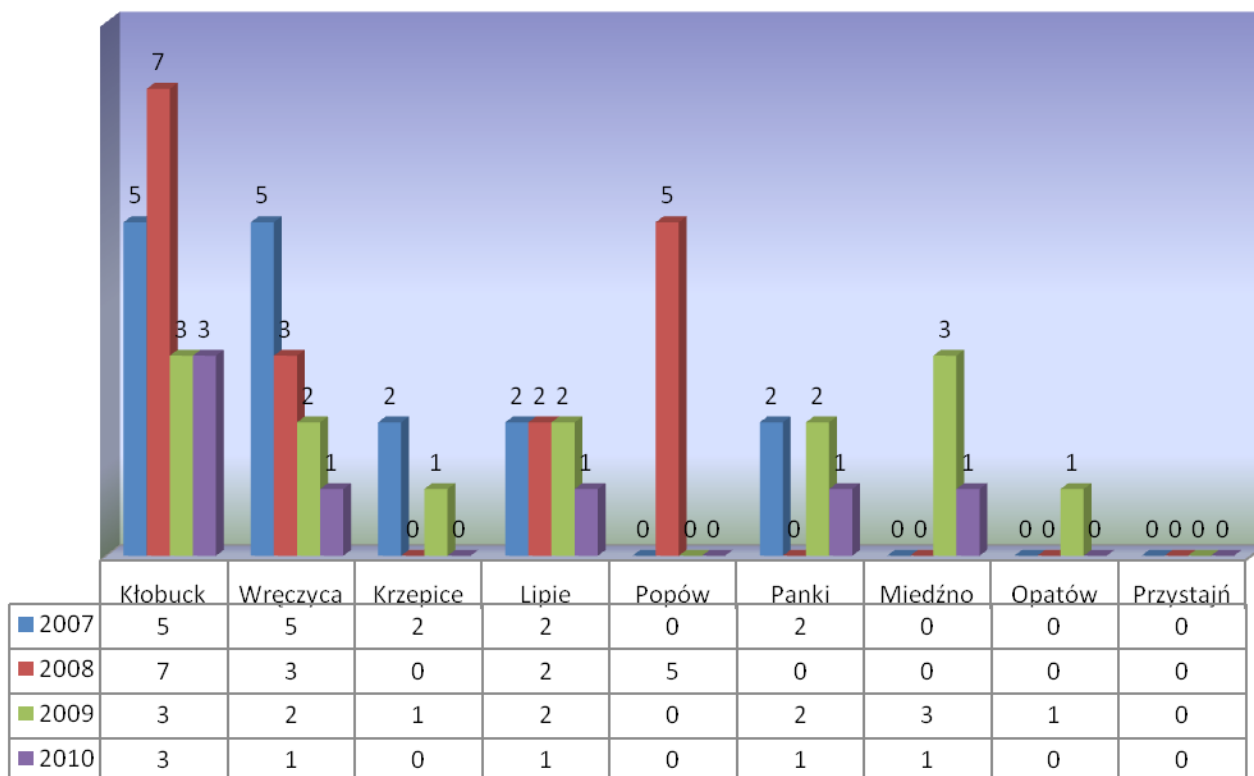
Wykres nr 9

Przestępstwa wszczęte przeciwko mieniu - rozbój



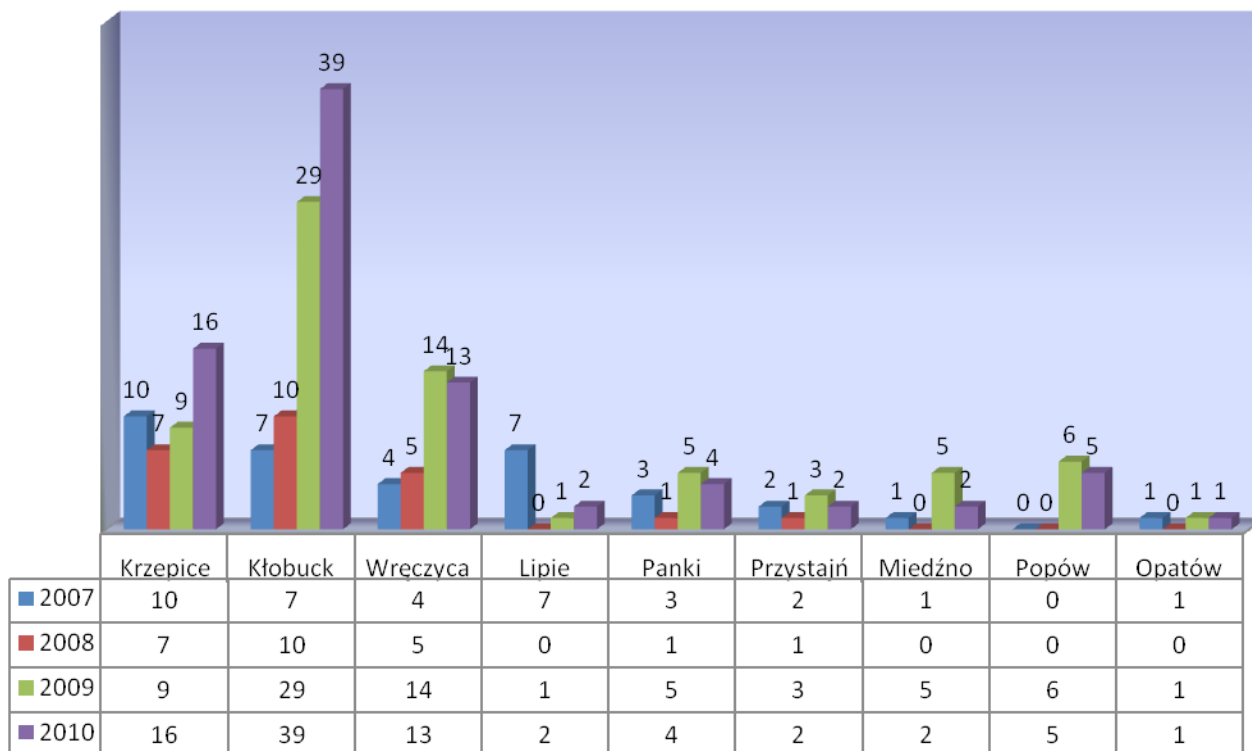
Wykres nr 10

Przestępstwa przeciwko mieniu - przywłaszczenie



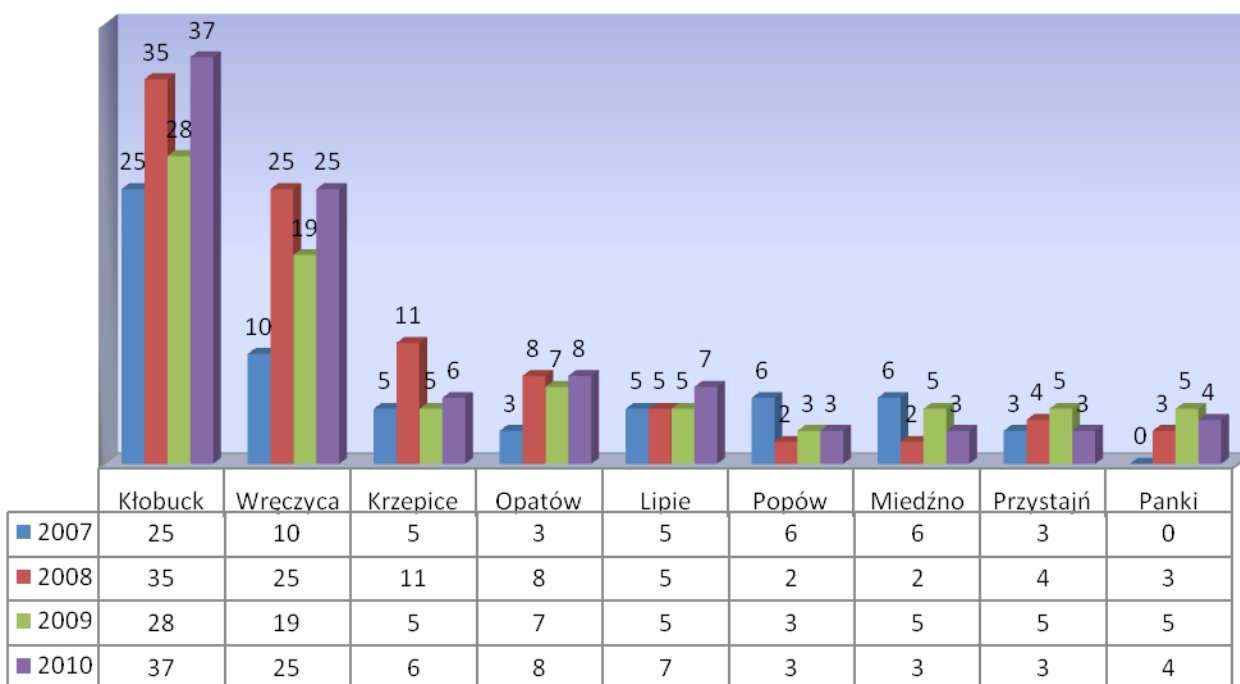
Wykres nr 11

Przestępstwa wszczęte przeciwko mieniu - oszustwo



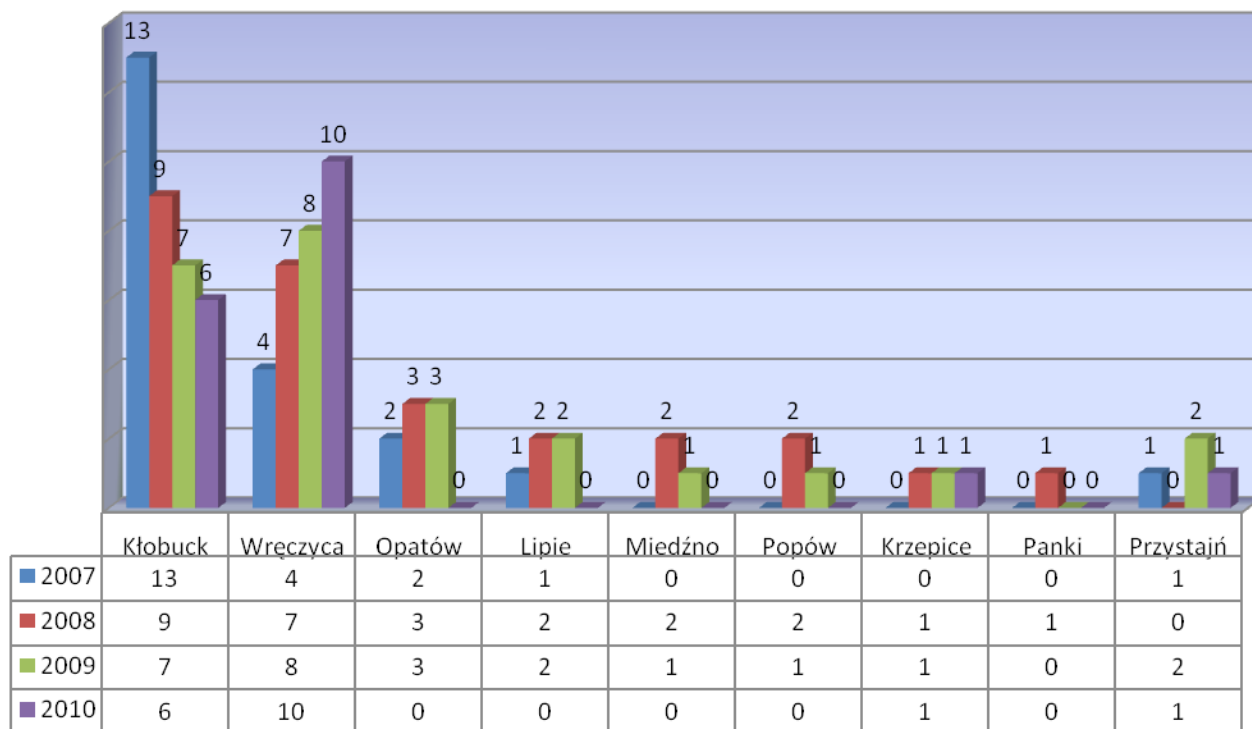
Wykres nr 12

Przestępstwa wszczęte przeciwko mieniu zniszczenie mienia



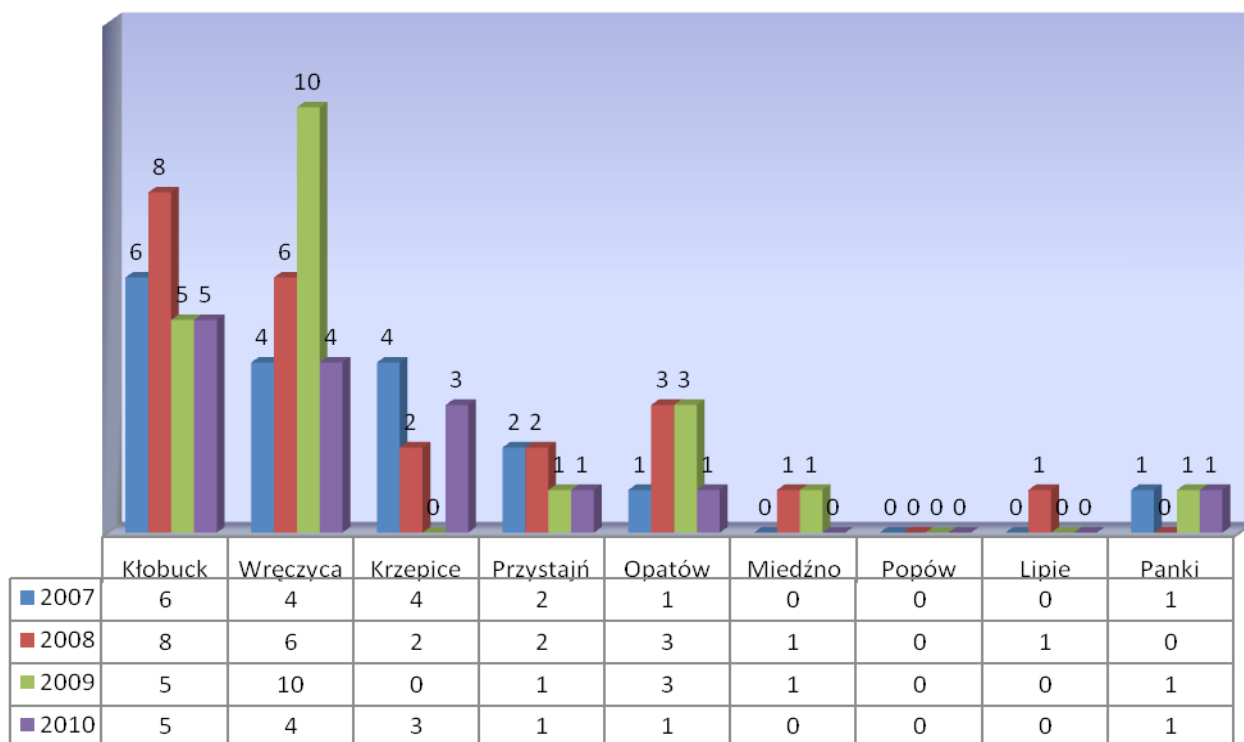
Wykres nr 13

Przestępstwa wszczęte przeciwko życiu i zdrowiu uszkodzenie ciała



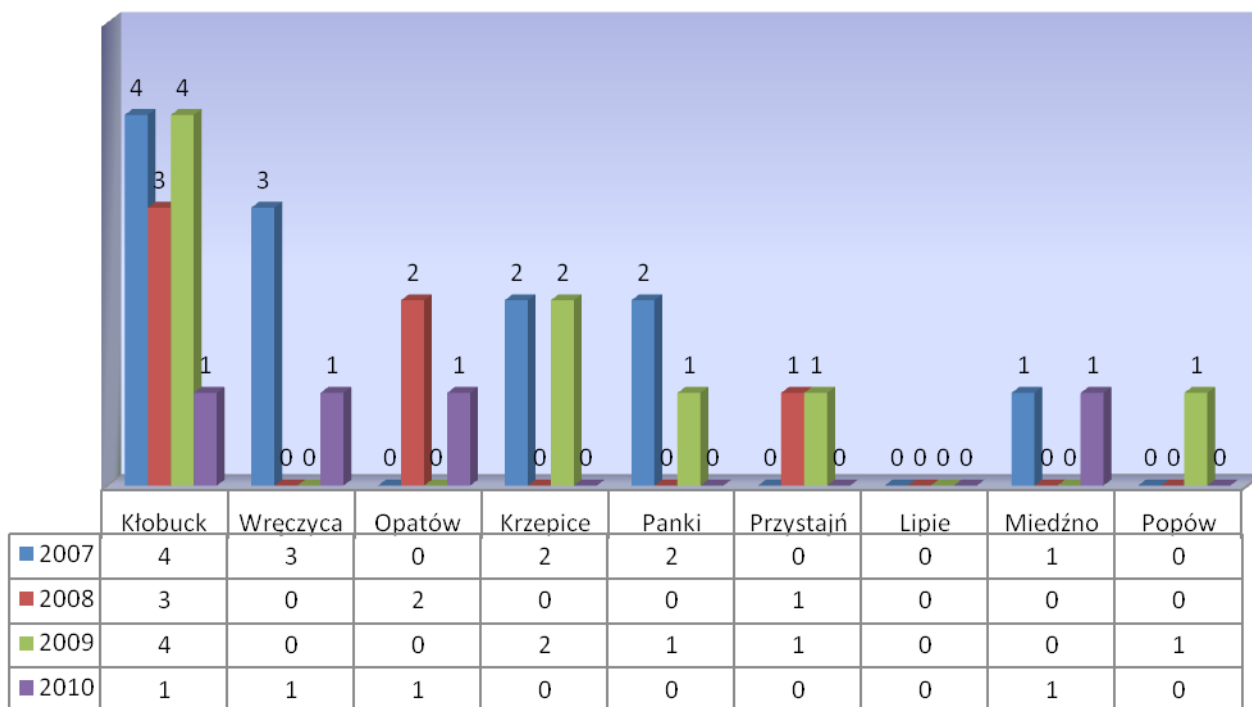
Wykres nr 14

Przestępstwa wszczęte przeciwko życiu i zdrowiu bójka i pobicie



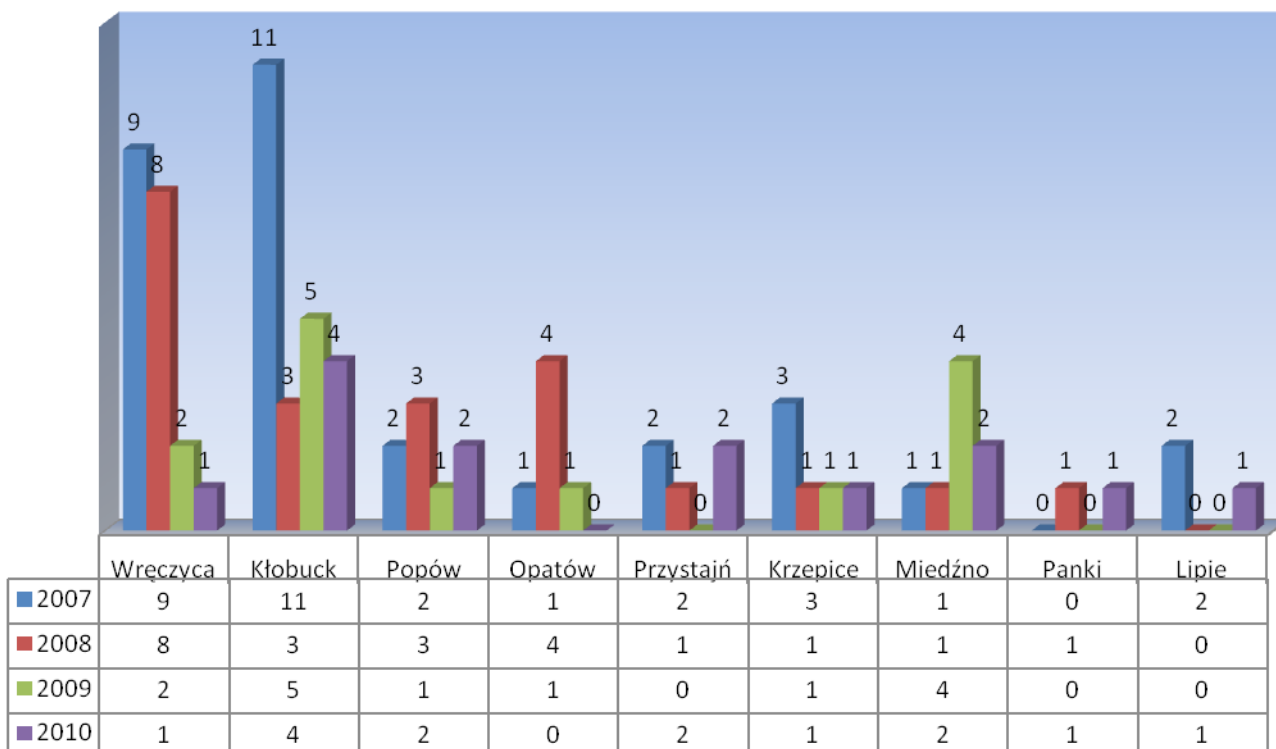
Wykres nr 15

Przestępstwa przeciwko życiu i zdrowiu namowa lub pomoc w samobójstwie



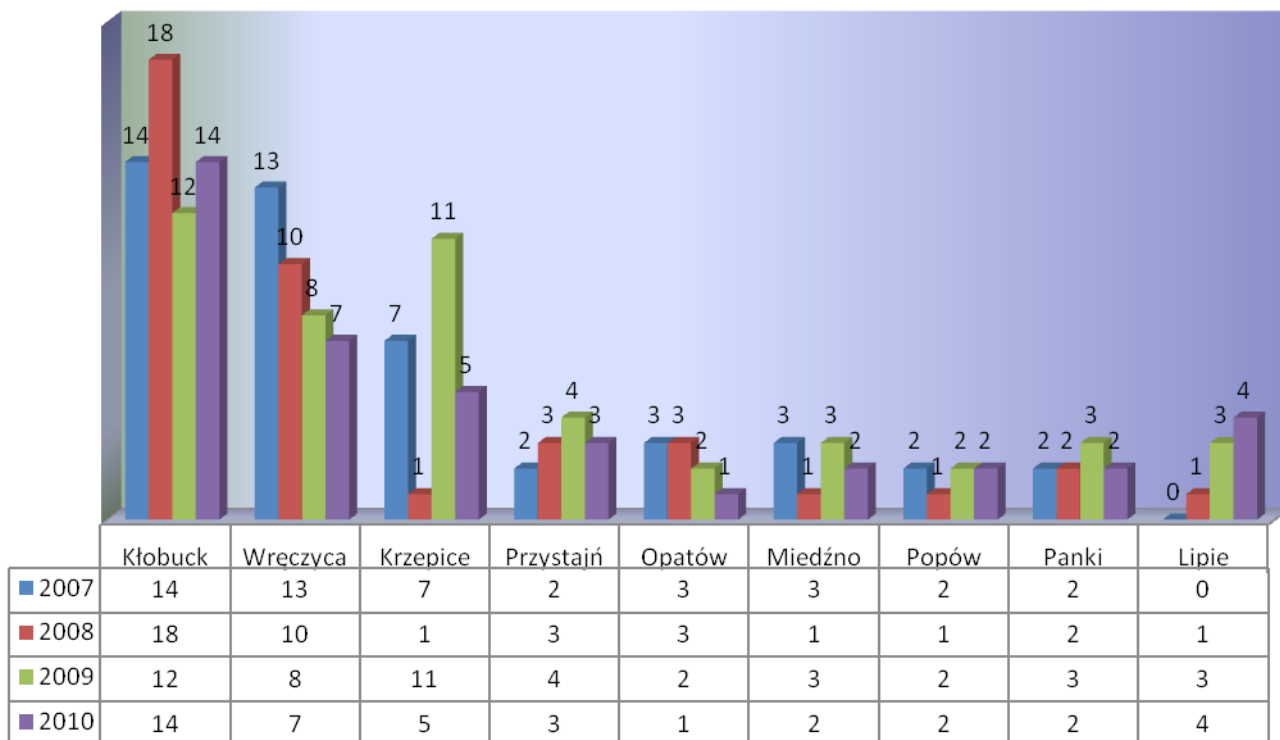
Wykres nr 16

Przestępstwa przeciwko życiu i zdrowiu nieumyślne spowodowanie śmierci



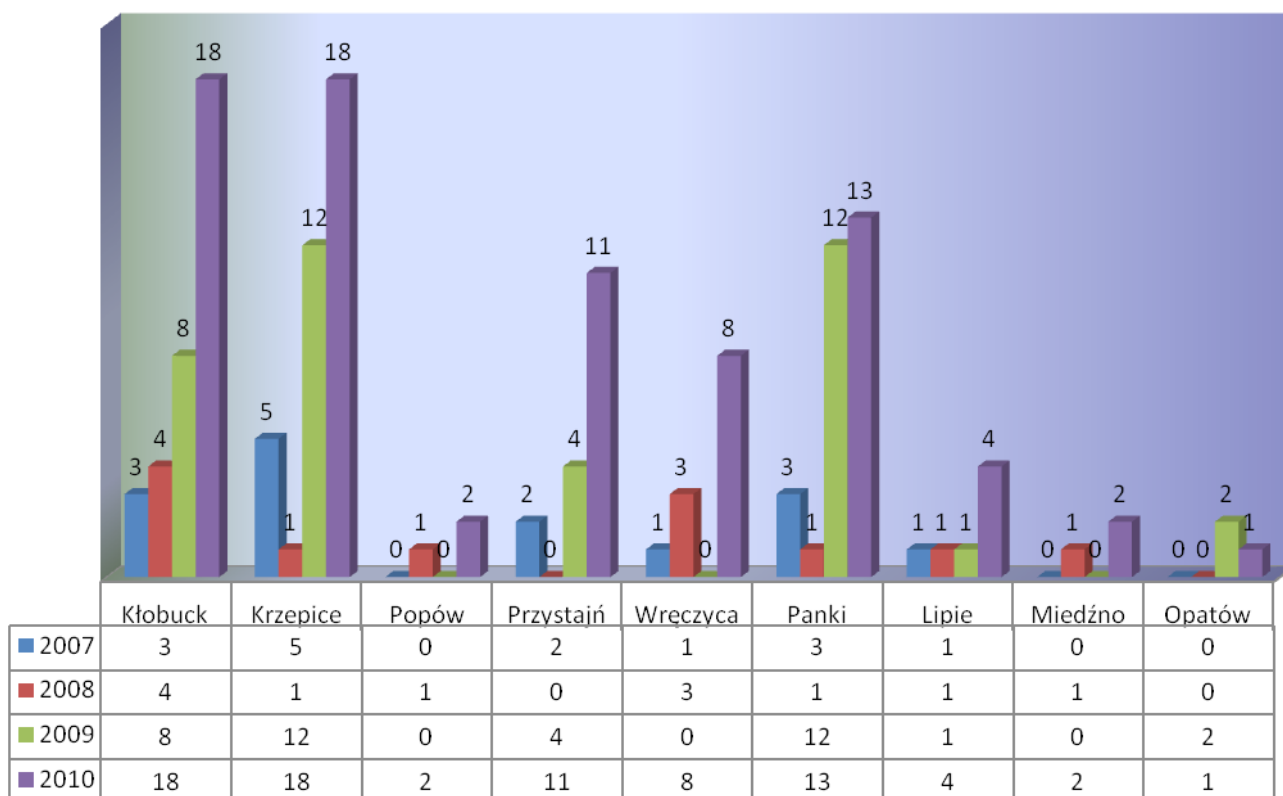
Wykres nr 17

Przestępstwa wszczęte przeciwko wolności groźby



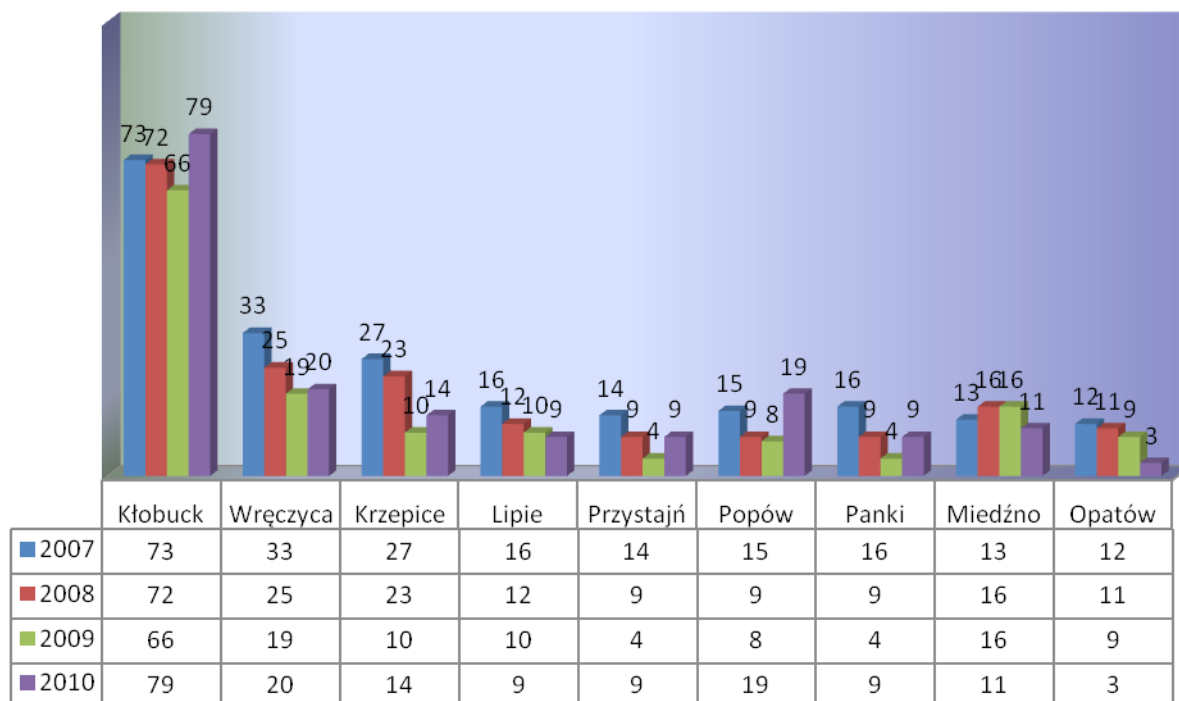
Wykres nr 18

Przestępstwa przeciwko wymiarowi sprawiedliwości naruszenie zakazu sądowego



Wykres nr 19

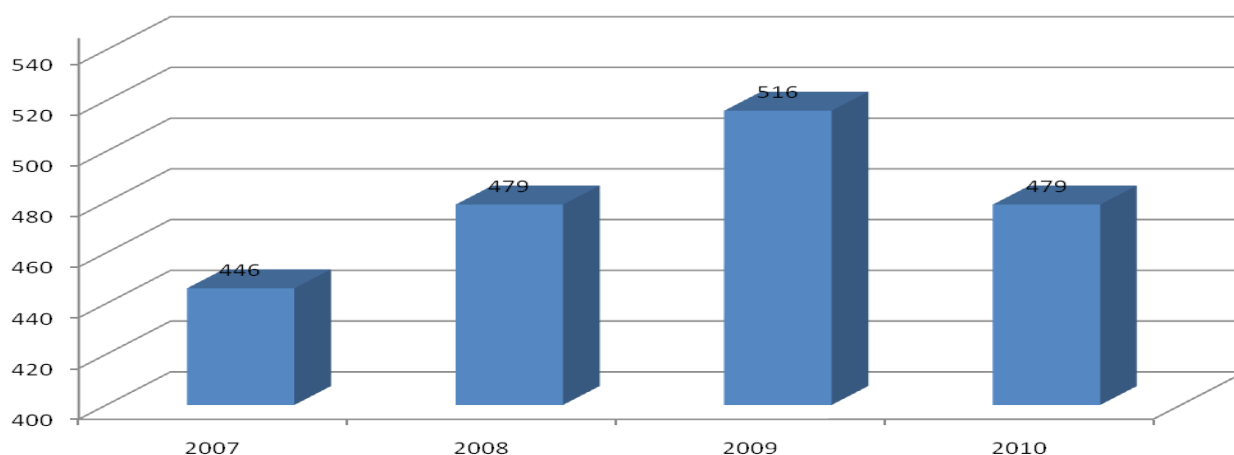
Inne



W 2010 roku na terenie powiatu kłobuckiego w **siedmiu kategoriach** mających wpływ na poczucie bezpieczeństwa obywateli zostało odnotowanych 479 przestępstw tj. mniej o 37 przestępstw w porównaniu do roku 2009r. W latach 2007 do 2010 skalę zagrożenia przedstawiono na wykresie nr 20.

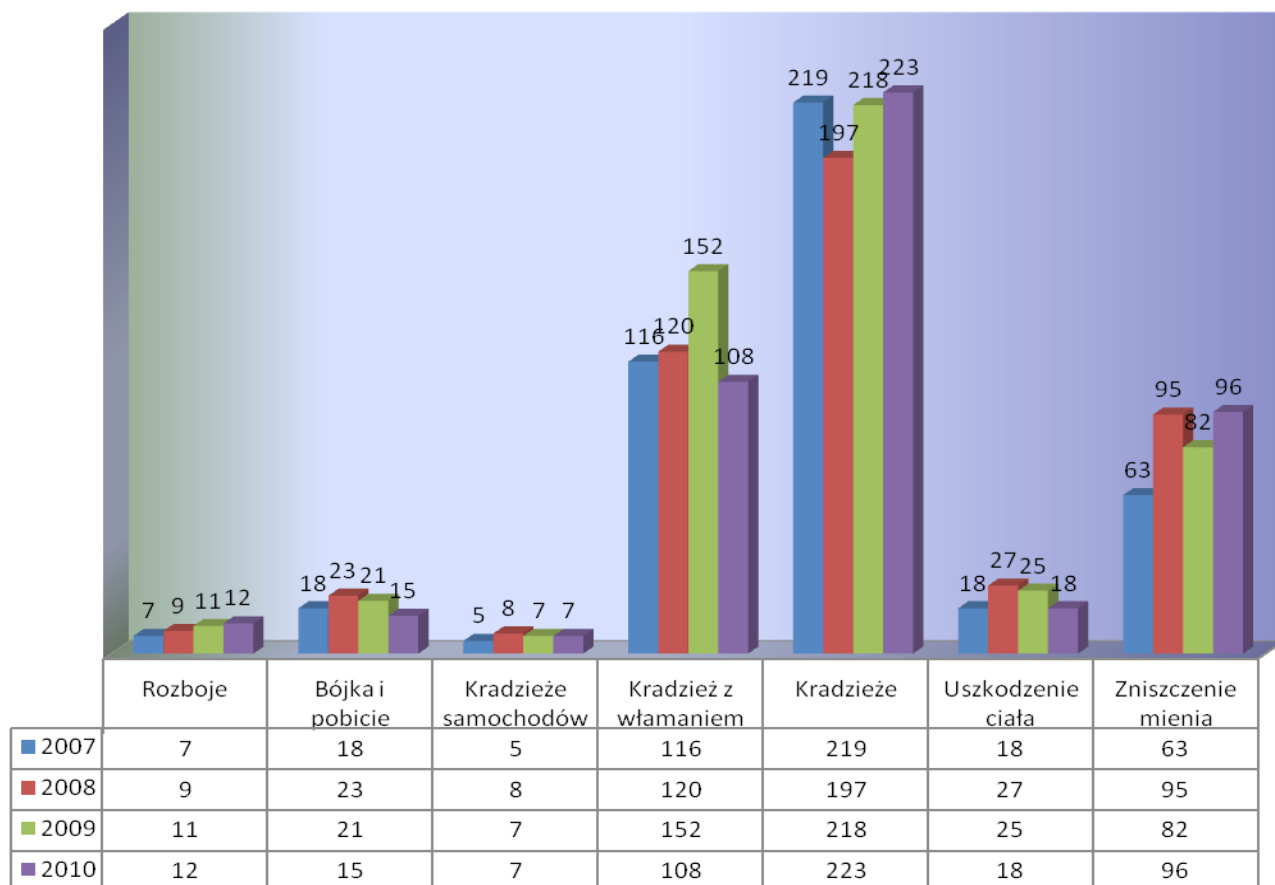
Wykres nr 20

Zagrożenie przestępczością w siedmiu kategoriach - Powiat



Zagrożenie w poszczególnych siedmiu kategoriach przestępstw i tendencje w latach 2007, 2008, 2009, 2010 na terenie działania KPP w Kłobucku przedstawiono na wykresie nr 21.

Zagrożenie przestępczością w siedmiu kategoriach mających wpływ na poczucie bezpieczeństwa na terenie gmin powiatu kłobuckiego w latach 2007 - 2010 - postępowania wszczęte



Najwięcej przestępstw zostało zgłoszonych w kategorii kradzieży i kradzieży z włamaniem oraz zniszczenie mienia. Najczęściej w 2010 r. sprawcy włamywali się zabudowań gospodarczych, domów mieszkalnych, samochodów.

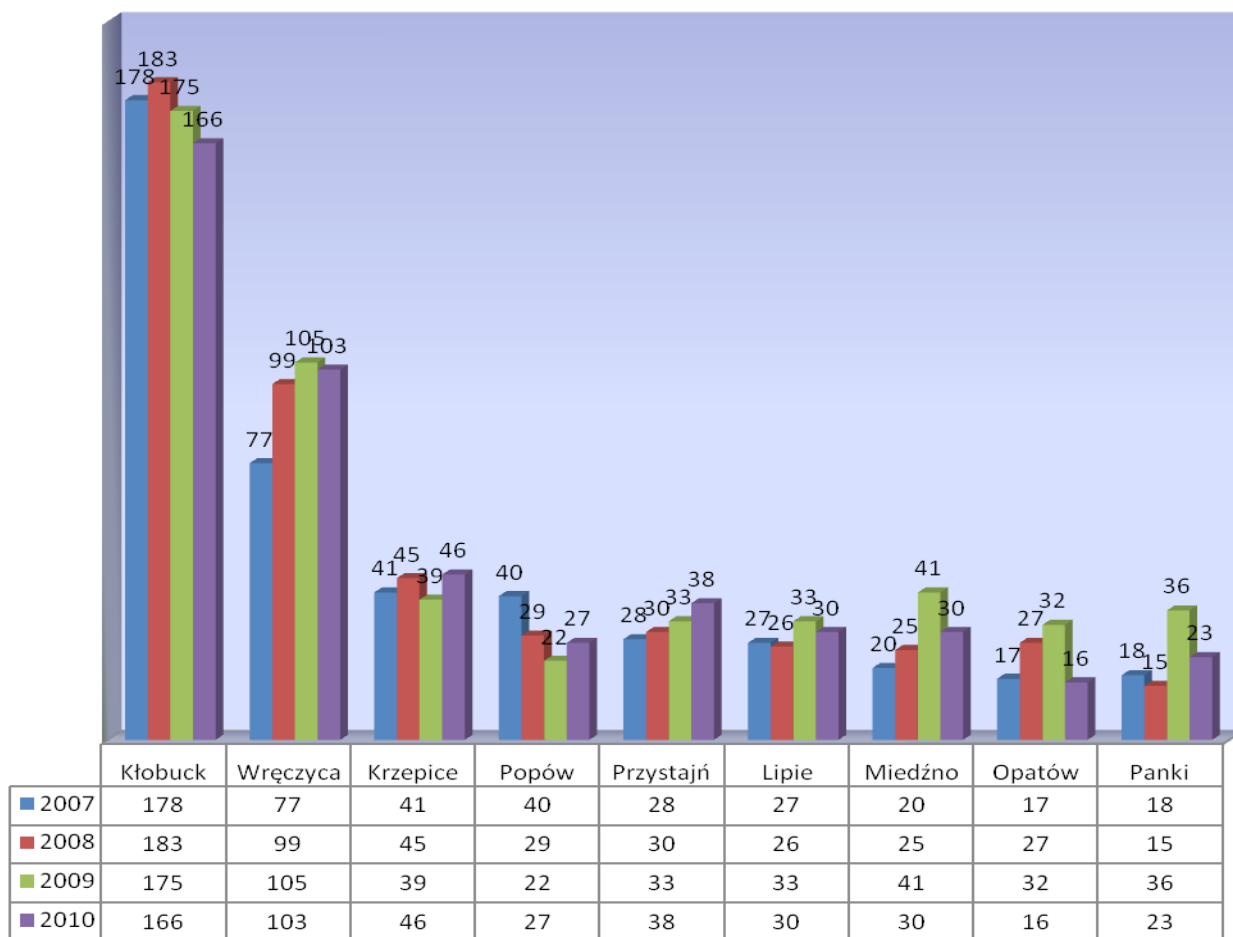
W przestępstwach przeciwko mieniu, łupem złodziei najczęściej stawały się przedmioty takie jak: metale kolorowe pochodzące z infrastruktury kolejowej, drogowej i telekomunikacyjnej, paliwa z baków parkujących pojazdów, sprzęt elektroniczny, elektronarzędzia, artykuły chemiczne, tytoniowe, monopolowe, biżuteria i pieniądze, dokumenty jak również elementy wykończenia budynków mieszkalnych.

Z roku na rok uwidacznia się kradzież **metali kolorowych** głównie w postaci napowietrznych linii zasilania energetycznego, kolejowego lub telekomunikacyjnego, różnego rodzaju osprzętu i elementów, w których wykorzystywane są metale kolorowe.

Istotnym elementem zagrożenia były i są kradzieże na **targowiskach w Kłobucku i Krzepicach**. Dokonywane są one w czasie zakupów, gdzie sprawcy wykorzystując nieuważę na zatłoczonym placu, a często niefrasobliwość klientów, dokonywali kradzieży toreb, portfeli z dokumentami i pieniędzmi, telefonów komórkowych.

Rozmiary zagrożenia tego rodzaju przestępczością w wybranych 7 kategoriach na obszarach poszczególnych gmin powiatu przedstawiono na wykresie nr 22.

Zagrożenie przestępczością w siedmiu kategoriach na terenie gmin powiatu kłobuckiego w latach 2007 - 2010



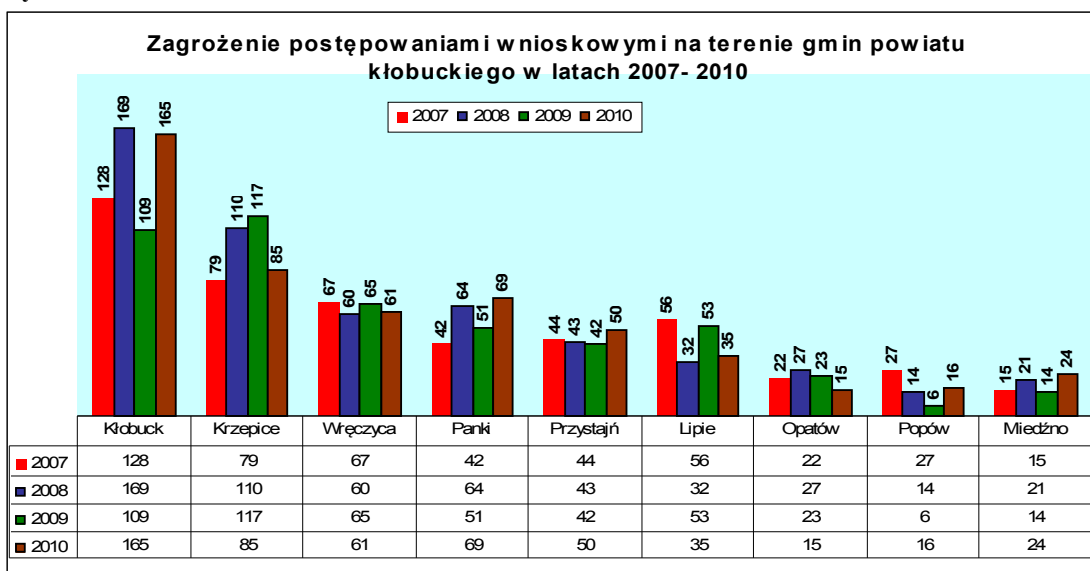
Z przedstawionej wyżej danych wynika, że najwyższe zagrożenie przestępczością powiecie w 7 kategoriach koncentruje się na obszarze miasta i gminy Kłobuck 31,5 % oraz gminy Wręczyca Wielka 23,8 % ogółu zgłoszonych przestępstw. Obszary te należy zaliczyć do I strefy zagrożenia przestępczością.

ZAGROŻENIE WYKROCZENIAMI

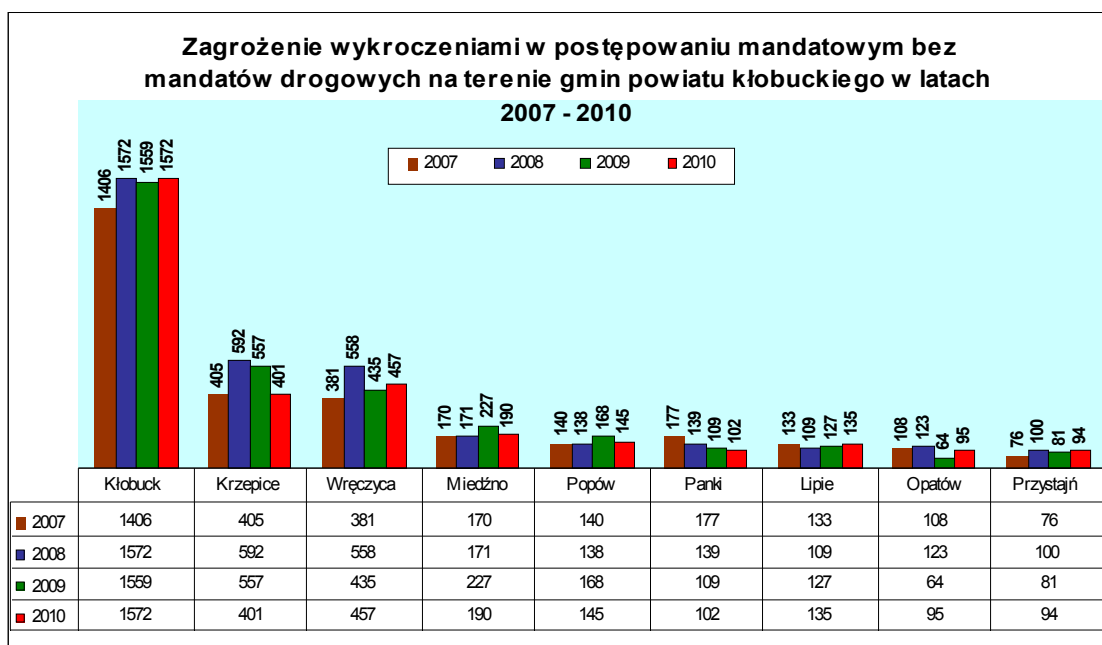
Na terenie powiatu kłobuckiego w 2010 roku zostało zgłoszonych i ujawnionych do postępowania w trybie wnioskowym 520 **wykroczenia** mające wpływ na poczucie bezpieczeństwa i porządku publicznego i w porównaniu do roku poprzedniego jest to więcej o 60 wykroczeń. **Negatywną** tendencję zanotowano w kategorii **kradzieży mienia** wzrost o 19 oraz w kategorii zniszczenia mienia wzrost o 12 wykroczeń w stosunku do roku 2009.

Do pozytywnych tendencji należy zaliczyć w kategorii **zakłócenie porządku publicznego** spadek **5** przypadków w porównaniu do 2009 r. Zagrożenie wykroczeniami na poszczególnych obszarach gmin powiatu przedstawiono na wykresach nr. 23 i 23a.

Wykres nr 23



Wykres nr 23a



Geografia zagrożenia wykroczeniami na terenie powiatu kształtuje się podobnie jak w przypadku przestępstw, skupia się na obszarach najgęściej zaludnionych i kumuluje się głównie na terenie miasta i gminy Kłobuck, Krzepice oraz gminy i Wręczyca W. Przytoczone wyżej dane mówią również o aktywnej obecności służb patrolowo-obchodowych na terenach poszczególnych gmin, która jest pochodną skali zagrożenia przestępstwami uwarunkowana gęstością zaludnienia danego obszaru i zwiększonym prawdopodobieństwem wystąpienia zagrożeń oraz zapewnienia poczucia bezpieczeństwa mieszkańcom w swoich okolicach.

BEZPIECZEŃSTWO W RUCHU DROGOWYM

W okresie od 01.01.2010r. do 31. 12. 2010r. na drogach powiatu kłobuckiego zaistniało **98 wypadków drogowych, w których śmierć poniosło 17 osób, odnotowano 843 kolizje drogowe, oraz 129 osób zostało rannych w wypadkach drogowych.** (tabela nr 1)

W porównaniu do roku 2009 sytuacja w zakresie ruchu drogowego pozostaje na porównywalnym poziomie: ponieważ wystąpił spadek w ilości wypadków drogowych o 5, ale wystąpił wzrost o

1 osobę w skutkach śmiertelnych, zmalała ilość osób rannych o 2 osoby, natomiast odnotowano wzrost ilości kolizji drogowych o 89.

Tabela nr 1

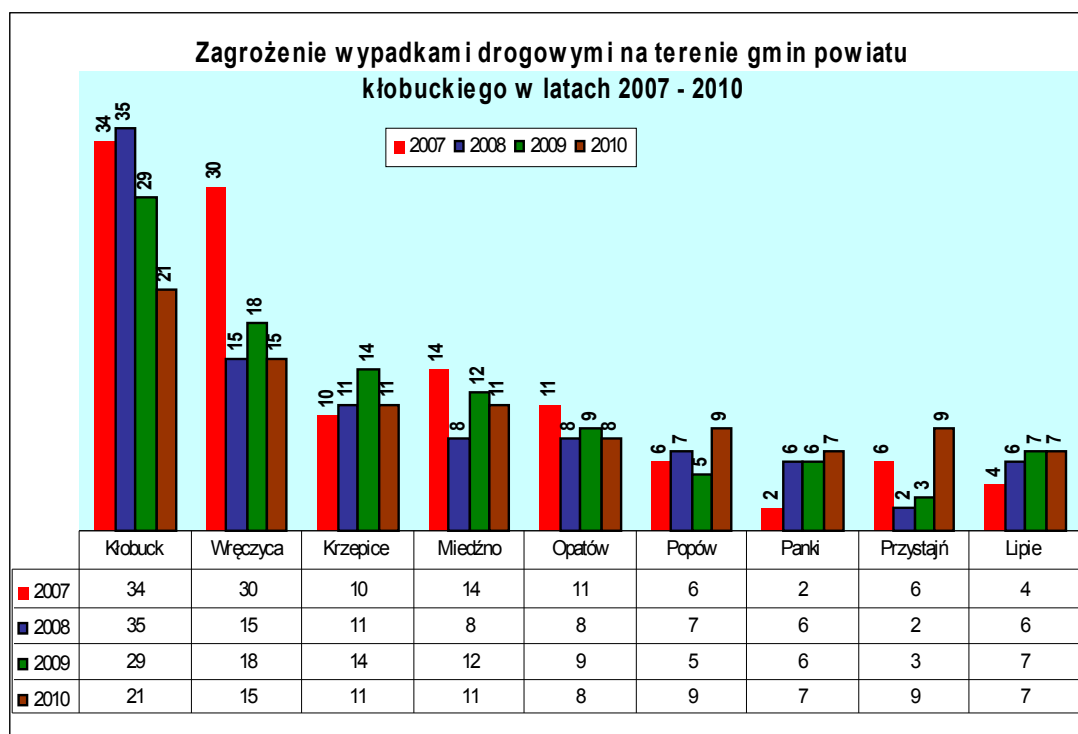
Zagrożenie na drogach w rejonach poszczególnych gmin powiatu kłobuckiego w 2010 r .

GMINA	WYPADKI	KOLIZJE	ZABICI	RANNI
KŁOBUCK	21	309	3	22
WRĘCZYCA	15	151	2	14
KRZEPICE	11	136	4	18
MIEDŹNO	11	37	3	17
OPATÓW	8	52	1	12
POPÓW	9	50	3	9
PANKI	7	45	1	11
LIPIE	7	31	0	9
PRYZYSTAJŃ	9	32	0	17
POWIAT	98	843	17	129

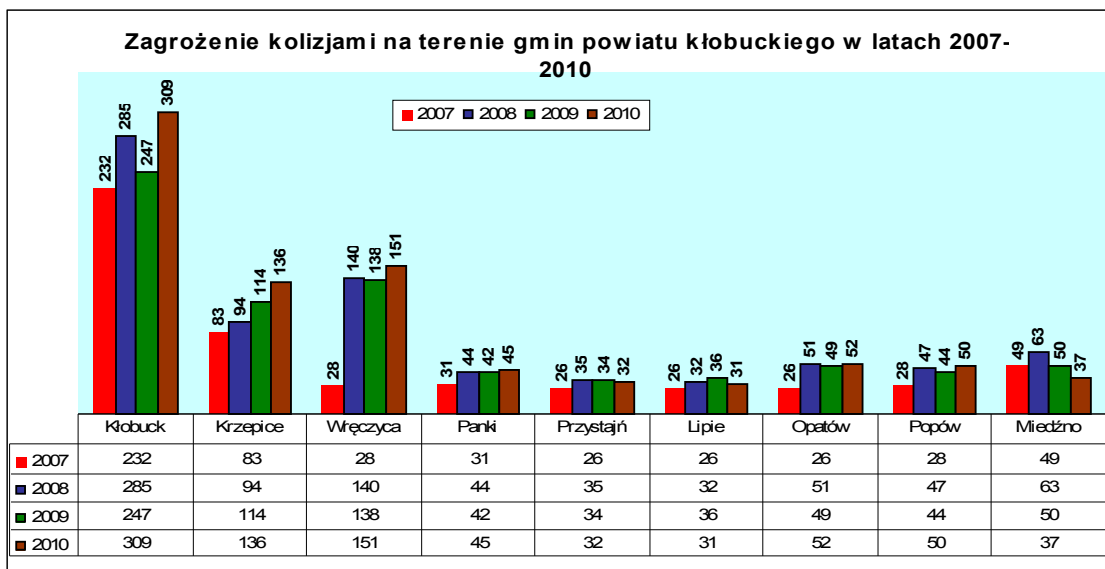
Z przedstawionego materiału wynika, że najwyższe zagrożenie zdarzeniami drogowymi jak i ich skutkami występuje na terenie miasta i gminy Kłobuck i Krzepice oraz gminy Wręczyca Wielka.

Skalę zagrożenia zdarzeniami drogowymi na terenach poszczególnych gmin na przestrzeni lat 2007 do 2010 przedstawiono na wykresach nr 24 do nr 27.

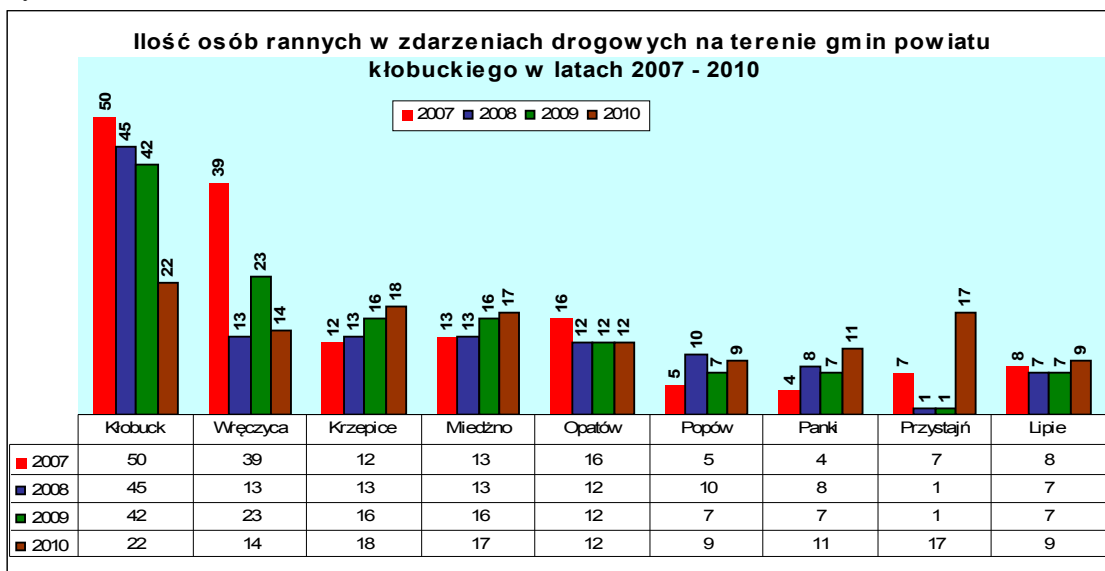
Wykres nr 24



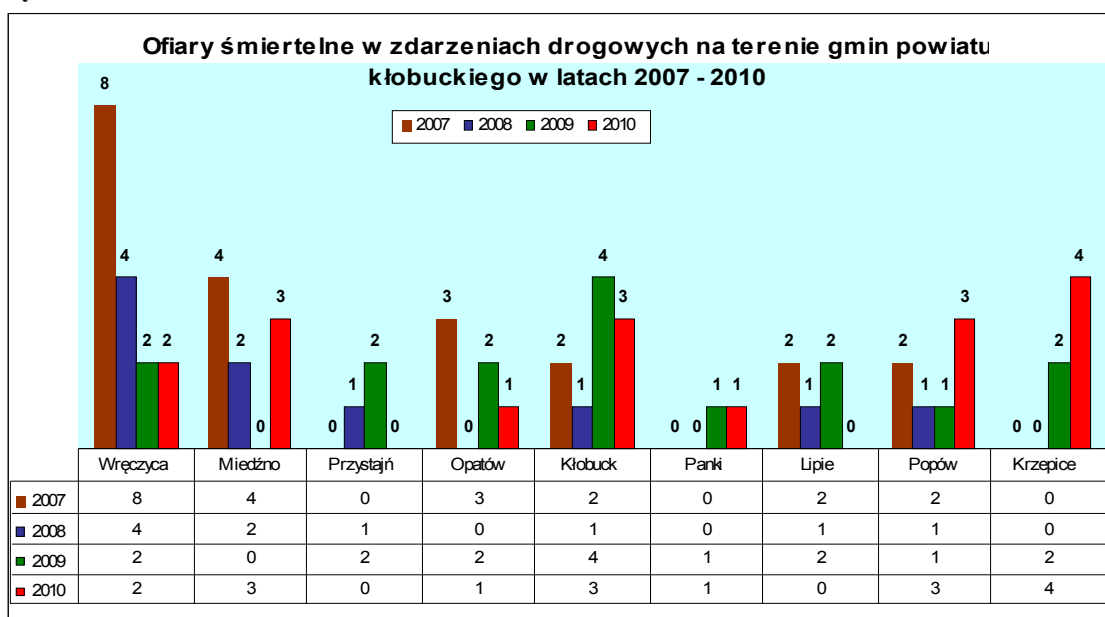
Wykres nr 25



Wykres nr 26



Wykres nr 27



Najczęściej do wypadków i kolizji dochodzi z winy kierującego głównie na skutek brawury, braku wyobraźni i umiejętności przewidywania sytuacji na drodze oraz lekceważenie podstawowych zasad bezpieczeństwa jak choćby jazda bez pasów bezpieczeństwa.

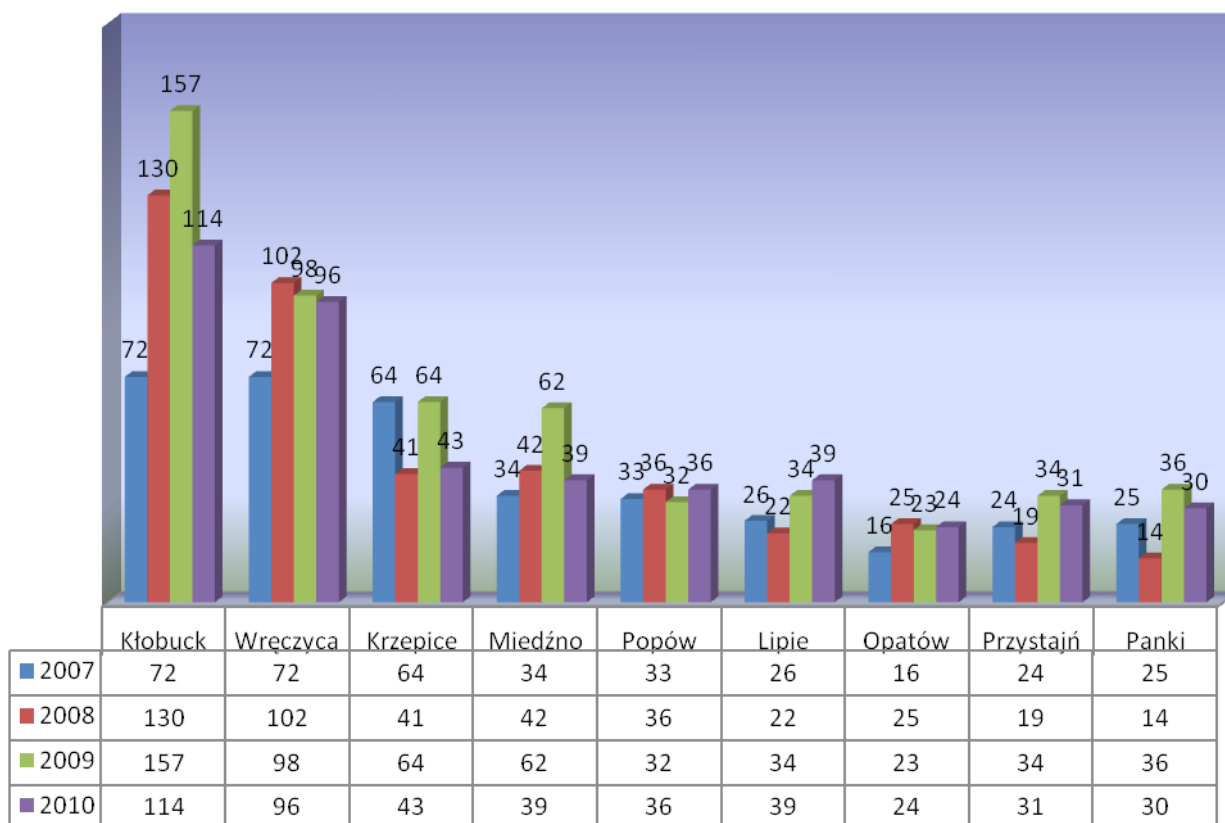
Niebagatelne znaczenie ma również stan techniczny dróg na terenie powiatu

Nadal na stałym, wysokim poziomie utrzymuje się zagrożenie udziału nietrzeźwych kierowców w zdarzeniach drogowych. W 2010 r nietrzeźwi sprawcy spowodowali 12 wypadków drogowych, 33 kolizje, zatrzymano na gorącym uczynku popełnienia przestępstwa drogowego kierowania w stanie nietrzeźwości 472 sprawców (art. 178a §1 i 2 kk) oraz 66 sprawców jazdy po użyciu alkoholu (art. 87§ 1kw i 87§ 2kw). Analogicznie w 2009r zatrzymano 552 nietrzeźwych sprawców (art. 178a §1 i 2 kk) oraz 77 sprawców jazdy po użyciu alkoholu (art. 87§ 1kw i 87§ 2kw). Oznacza to w porównaniu do 2009r ogólny spadek o 91 sprawców. Natomiast odnotowano więcej zatrzymań z art. 244kk z 44 w 2009 do 71 w 2010r.

Na wykresie nr 28 przedstawiono skalę zagrożenia ujawnionych nietrzeźwych kierujących na terenach poszczególnych gmin powiatu w okresie lat od 2007 do 2010r.

Wykres nr 28

Przestępstwa wszczęte przeciwko bezpieczeństwu w komunikacji - nietrzeźwi kierujący



Miejscami szczególnie zagrożonymi w ruchu drogowym na terenie powiatu kłobuckiego są:

Droga Krajowa DK 43 Lgota - Kłobuck – Krzepice 129 zdarzeń drogowych

Droga Wojewódzka DW 494 Wręczyca – Panki – Przystajń 90 zdarzeń drogowych

Droga Wojewódzka DW 491 Popów - Miedźno - Kłobuck 88 zdarzeń drogowych

Droga Wojewódzka DW 492 Wręczyca - Kłobuck – Ostrowy 87 zdarzeń drogowych

W 2010 roku zostało przeprowadzonych szereg działań o charakterze kontrolno-prewencyjnym w ramach wzmoczonych akcji na drogach i obszarach zagrożonych – cyklicznie - w stosunku do uczestników ruchu drogowego (TRZEŻWOŚĆ, PIESZY, BEZPIECZNY WEEKEND, PASY, BUS, PRĘDKOŚĆ). Ponadto realizowano działania okresowe - w stosunku do środowiska kryminalnie podejrzanego. Zapewne działania te w wielu przypadkach w znacznym stopniu

przyczyniły się do eliminacji oczywistych przypadków naruszeń prawa ale i w wielu przypadkach zapobiegło popełnieniu przestępstw.

W 2010 roku ogółem funkcjonariusze Komendy Powiatowej Policji w Kłobucku podczas działań kontrolnych i interwencji nałożyli **6756** mandatów karnych i jest to spadek o 1339 mandatów w porównaniu do roku poprzedniego.

Na terenie powiatu policjanci podjęli **4026 interwencje**, w tym domowych - **1403** i należy stwierdzić, iż nastąpił wzrost ogólnej ilości interwencji o 132 w porównaniu do 2009 r.

PREWENCJA KRYMINALNA

W roku 2010 KPP Kłobuck realizowała zadania wynikające z programów Rządowego Programu "Razem bezpieczniej" który realizowany był na dwóch płaszczyznach **Bezpieczeństwo w szkole i Bezpieczeństwo w ruchu drogowym**.

W obszarze działań **Bezpieczeństwo w szkole** przeprowadzono 41 pogadarek z dziećmi i młodzieżą w szkołach wszystkich szczebli.

Z okazji Międzynarodowego Dnia Dziecka zorganizowana została impreza plenerowa z udziałem **Sznupka** dla uczniów szkół podstawowych **Gminy Opatów**. Podczas tej imprezy w ramach kampanii "**Cała Polska czyta dzieciom**" policjanci czytali dzieciom wiersze Brzechwy.

W obszarze działań **Bezpieczeństwo w ruchu drogowym** zorganizowane zostały konkursy dla dzieci i młodzieży Powiatu Kłobuckiego :

- "**Bezpieczni niechronieni użytkownicy dróg**" - konkurs plastyczny dla uczniów szkół podstawowych Powiatu Kłobuckiego,
- "**Bezpieczna droga do szkoły**"- konkurs z wiedzy skierowany do uczniów klas I -III szkół podstawowych,
- "**Ruch drogowy w pytaniach i odpowiedziach**"- zorganizowany dla dzieci członków klubu abstynenckiego ATOL w Kłobucku.

Nagrody ufundowane zostały przez **Wojewódzki Ośrodek Ruchu Drogowego w Częstochowie**.

W ramach **Krajowego Programu Zapobiegania Niedostosowaniu Społecznemu i Przestępczości wśród Dzieci i Młodzieży** przeprowadzono pogadanki min. nt.

- a) odpowiedzialności nieletnich w świetle obowiązujących przepisów,
- b) bezpieczne korzystanie z internetu w ramach obchodów **Dni Bezpiecznego Internetu**,
- c) zorganizowane zostały wyjazdy gimnazjalistów do Policyjnej Izby Dziecka.

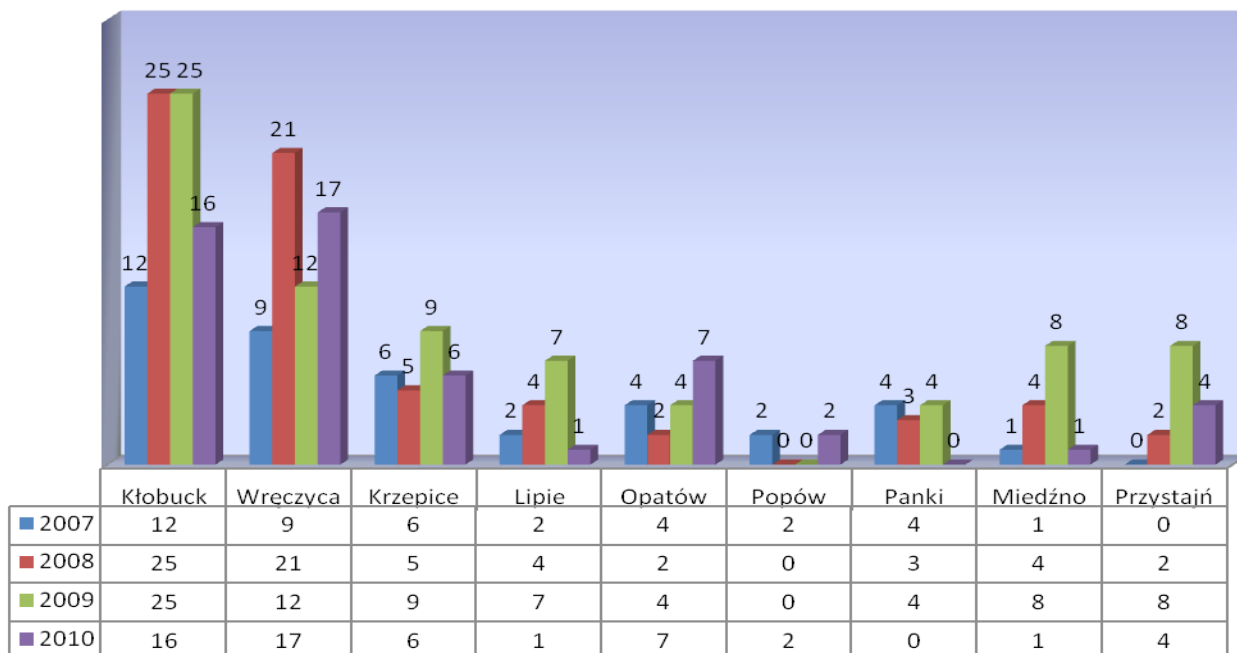
Dużym zjawiskiem patologii społecznej na terenie powiatu kłobuckiego jest **alkoholizm**, którego udział jest znaczny w stosunku do ilości popełnionych przestępstw i wykroczeń i staje się niemalże nierozłącznym elementem przemocy i demoralizacji w rodzinach, gdzie to zjawisko występuje. Skalę tego zagrożenia niech zobrazują następujące dane: na **4026** interwencji zostało izolowanych **143** nietrzeźwych, z czego **1** przewieziono do izby wytrzeźwień, **100** do PDOZ a **42** przewieziono do miejsca zamieszkania. Pośród ustalonych 1100 podejrzanych - 504 sprawców było nietrzeźwych w tym 7 nieletnich.

Na **1403** interwencji domowych **304** dotyczyły przemocy w rodzinie, po których izolowano do wytrzeźwienia 102 sprawców przemocy. Na podstawie sporządzonych Niebieskich Kart w 304 przypadkach wdrożono procedury dotyczące zapobieganiu przemocy w rodzinie (w 2009r - 326). W 21 przypadkach wszczęto postępowania przygotowawcze z art. 207kk o znęcanie się fizyczne i psychiczne. Przekazano 96 wniosków do ośrodków pomocy społecznej, 46 wniosków do Gminnych Komisji Rozwiązywania problemów alkoholowych oraz 9 wniosków do Sądu Rodzinnego.

Na wykresach nr 29 i nr 30 przedstawiono przestępstwa: znęcania i niealimentacji stwierdzone w latach 2007 do 2010 na terenach poszczególnych gmin powiatu.

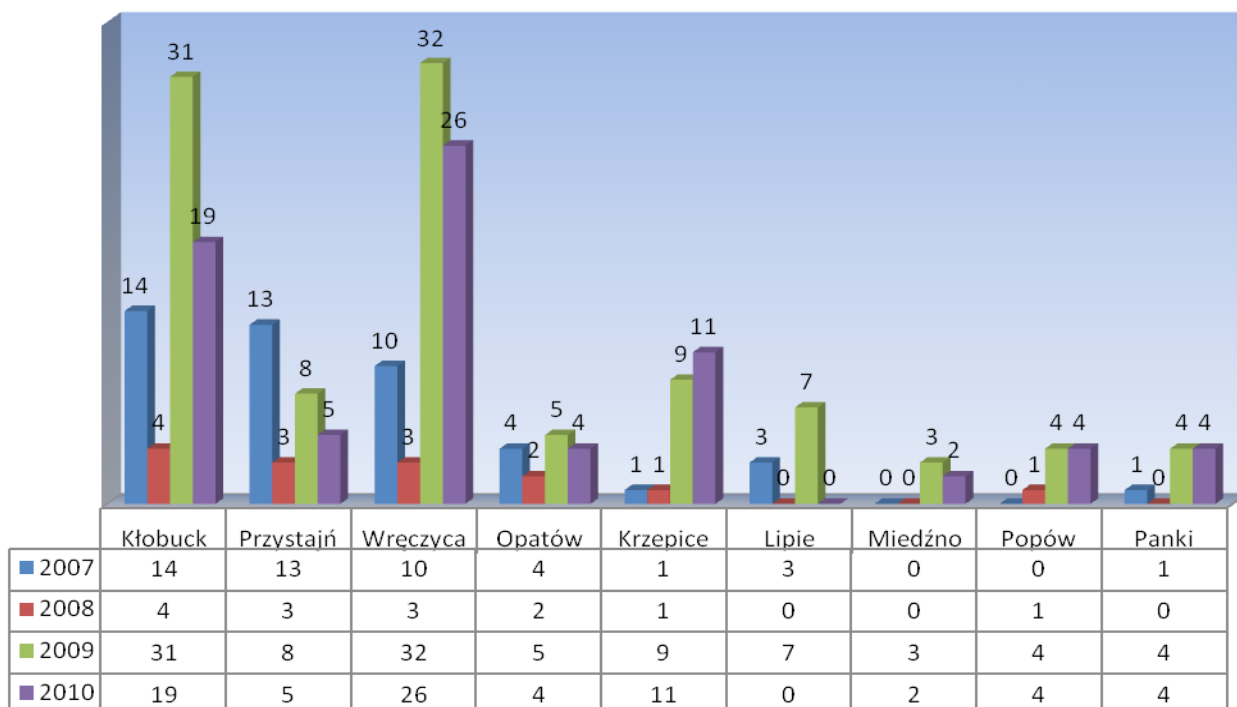
Wykres nr 29

Przestępstwa przeciwko rodzinie i opiece - znęcanie



Wykres nr 30

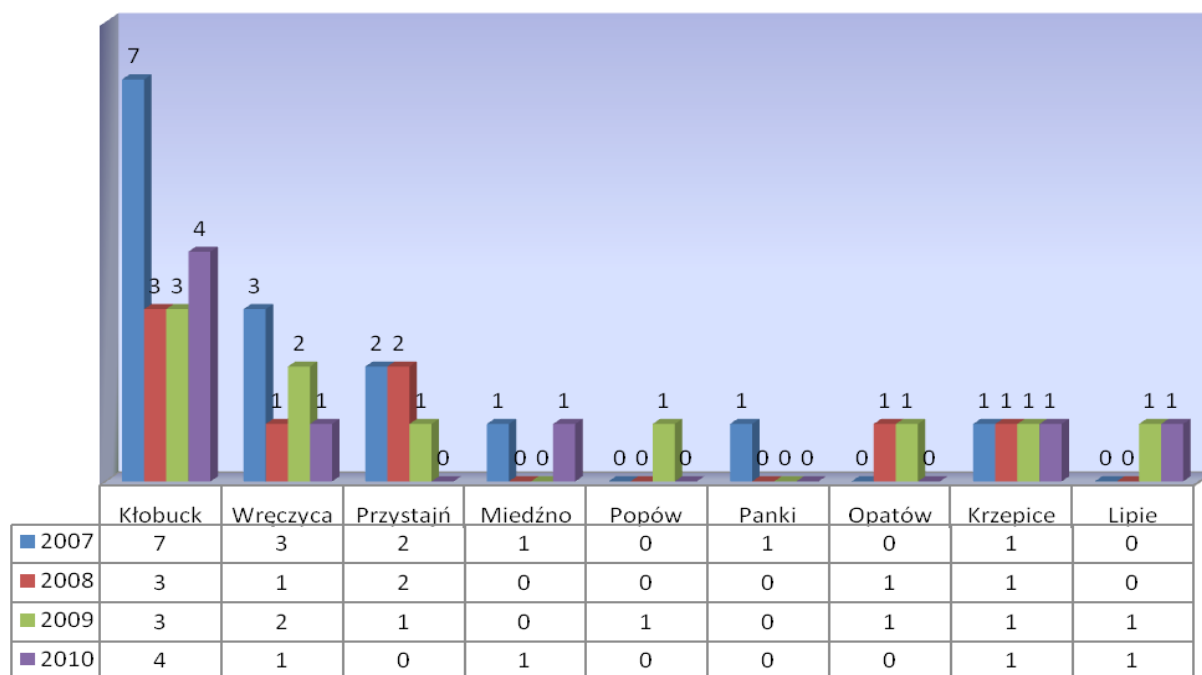
Przestępstwa przeciwko rodzinie i opiece - alimenty



NARKOTYKI

W 2010 roku wszczęto 8 postępowań z Ustawy o przeciwdziałaniu narkomanii, w których stwierdzono 16 czynów. Ujawniono 11 podejrzanych, w tym 2 czyny popełniło 2 nieletnich. W toku prowadzonych postępowań zabezpieczono narkotyki w postaci marihuany i sypkiej amfetaminy. Skalę zagrożenia wszczynanych postępowań na terenach poszczególnych gmin powiatu w latach 2007 i 2010 przedstawiono na wykresie nr 31

Przestępstwa wszczęte narkotykowe



W październiku 2010r zorganizowano szkolenie dla dyrektorów i pedagogów szkół Miasta i Gminy Kłobuck na temat **dopalaczy**. Wszyscy otrzymali ulotki zrefundowane przez Gminną Komisję Rozwiązywania Problemów Alkoholowych i Przeciwdziałania Narkomanii.

W szkołach przeprowadzono szereg prelekcji na temat odpowiedzialności prawnej nieletnich w świetle ustawy o przeciwdziałaniu narkomanii. Temat profilaktyki narkomanii był również myślą przewodnią zorganizowanego w październiku konkursu pod hasłem „**Narkotykom mówię nie**”. W konkursie udział wzięła młodzież gimnazjalna gminy Kłobuck, a nagrodzone prace zostały wyróżnione nagrodami oraz umieszczeniem na kalendarzu na 2010 rok. Była to trzecia edycja konkursu.

NIELETNI

Ogólnie w 2010r na terenie komendy Powiatowej Policji w Kłobucku na 1100 podejrzanych zarejestrowano 60 nieletnich sprawców czynów karalnych, którzy popełnili 43 czyny karalne z czego na 800 przestępstw kryminalnych 37 czynów popełniło 54 nieletnich. Ogółem wszczęto 36 spraw dotyczących nieletnich tj. 97,3% w stosunku do roku poprzedniego. Znaczną ilość spraw zrealizowano gdzie nieletni brali udział wspólnie z osobami dorosłymi. Porównanie udziałów procentowych czynów karalnych i ilości nieletnich w okresie ocenianego okresu do roku poprzedniego przedstawiono w tabeli nr 2.

Tabela nr 2. Wskaźniki % udziałów ilości nieletnich i czynów w odniesieniu do przestępstw kryminalnych w latach 2009 i 2010.

<i>Rok</i>	<i>Przestępstwa stwierdzone</i>	<i>Czyny karalne</i>	<i>% udział</i>	<i>Podejrzani ogółem</i>	<i>Osoby nieletnie</i>	<i>% udział</i>
2010	800	37	4,6	415	54	13
2009	855	78	9,1	466	71	15,2

W zakresie rozpoznania i profilaktyki na rzecz zapobiegania demoralizacji nieletnich skierowano 132 wystąpienia do Sądów Rodziny i Nieletnich, opracowano 47 wystąpień do szkół i innych placówek oświaty i wychowania. Policjanci ujawnili 30 nieletnich pod wpływem alkoholu.

Ponadto policjanci tutejszej Komendy w 2010 roku brali udział w zabezpieczeniu imprez o charakterze okolicznościowym i patriotycznym upamiętniających rocznice ważnych wydarzeń historycznych oraz znaczących dla naszego regionu. W okresie letnim niemalże w każdy weekend zabezpieczali imprezy rekreacyjne i festyny, a także zawody sportowe.

Wszystkie imprezy przebiegły spokojnie bez większego zakłócenia ładu i porządku publicznego. Należy stwierdzić, że organizatorzy wszystkich imprez podchodzili do ich organizacji z wielkim zaangażowaniem i determinacją, ale nie zawsze z należytą skutecznością i starannością i zgodnie z obowiązującymi wymogami prawnymi.

Zrealizowano dwa ćwiczenia sztabowe: jedno w cyklu trzydniowym z udziałem PCK Będzin oraz OSP i gminy Popów oraz drugie we współpracy z Oddziałem Zamkniętym w Wąsoszu Aresztu Śledczego w Częstochowie. Zdobyte doświadczenia wykorzystywane są w codziennej służbie przez policjantów i kierownictwo jednostki.

W drugiej połowie 2010 w strukturach Komendy Powiatowej Policji nastąpiły zmiany organizacyjne w ramach których między innymi powołano Zespół ds. Nieletnich i Patologii.

Z przedstawionego materiału wynika, że stan bezpieczeństwa i porządku publicznego na terenie powiatu kłobuckiego w 2010 roku uległ poprawie w stosunku do roku 2009. Przejawia to się między innymi pozytywną tendencją spadkową w zakresie ilości zdarzeń odnotowanych w siedmiu kategoriach mających wpływ na poczucie bezpieczeństwa obywateli (dynamika na poziomie 92,7%) w szczególności dotyczy to znacznego spadku ilości włamań. W ruchu drogowym wystąpił spadek ilości wypadków drogowych (mniej o 5). Na dobrym poziomie należy ocenić aktywność policjantów prewencji w zakresie ujawniania wykroczeń szczególnie uciążliwych.

To wszystko upoważnia do stwierdzenia, że zadania realizowane przez policjantów odbywały się na dobrym poziomie i w mojej ocenie powinno to znaleźć odzwierciedlenie w poczuciu bezpieczeństwa obywateli naszego powiatu. Negatywnie należy ocenić wzrost ilości kolizji o 89, wzrost ofiar śmiertelnych o jedną osobę. W tym przypadku nie zawsze policja miała wpływ za zaistniałe zdarzenia bowiem istotnym czynnikiem były warunki atmosferyczne jak i niebagatelne znaczenie ma zły stan infrastruktury drogowej w powiecie, z roku na rok większy przyrost ilości samochodów na drogach oraz brawura i lekceważenie przepisów Ruchu Drogowego przez kierowców.

Na wysokim poziomie ocenia się współpracę z władzami samorządowymi miast i gmin powiatu w trosce o bezpieczeństwo publiczne.

Pomimo wielu problemów z jakimi się borykamy, poczucie bezpieczeństwa społecznego jest najważniejszym priorytetem Policji, która powinna utożsamiać się z problemami lokalnej społeczności i dążyć do celu w postaci wysokiej oceny społecznej pracy naszej formacji poprzez rozpoznawanie zagrożeń i ich eliminowanie, szybką i skuteczną reakcją na zdarzenia zgłaszane przez obywateli.

Opracował
podinsp A Tobolski