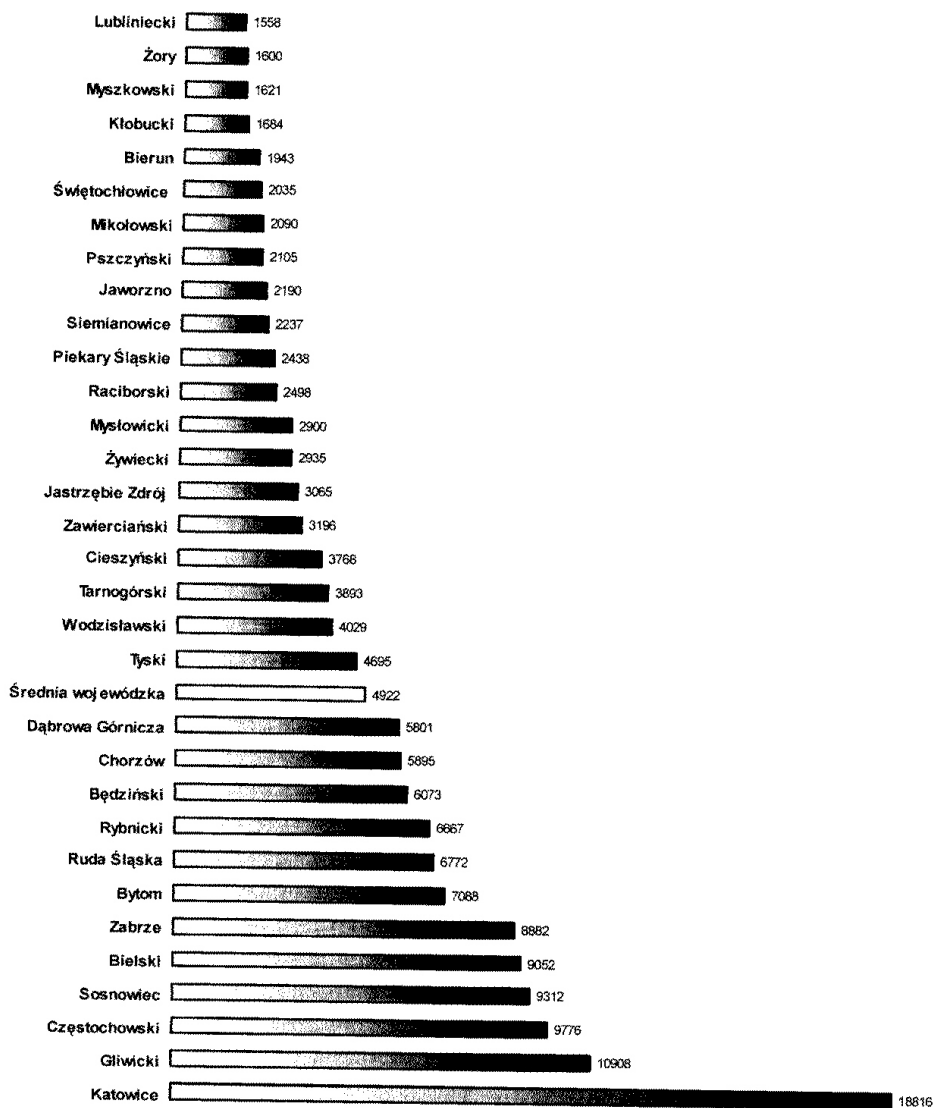


L.dz. KI – P – /2010

INFORMACJA
o stanie bezpieczeństwa i porządku publicznego
na terenie Powiatu Kłobuckiego za okres
od 01. 01. 2009r. do 31. 12. 2009r.

Wykres nr 1

Ilość przestępstw stwierdzonych w 2009 roku



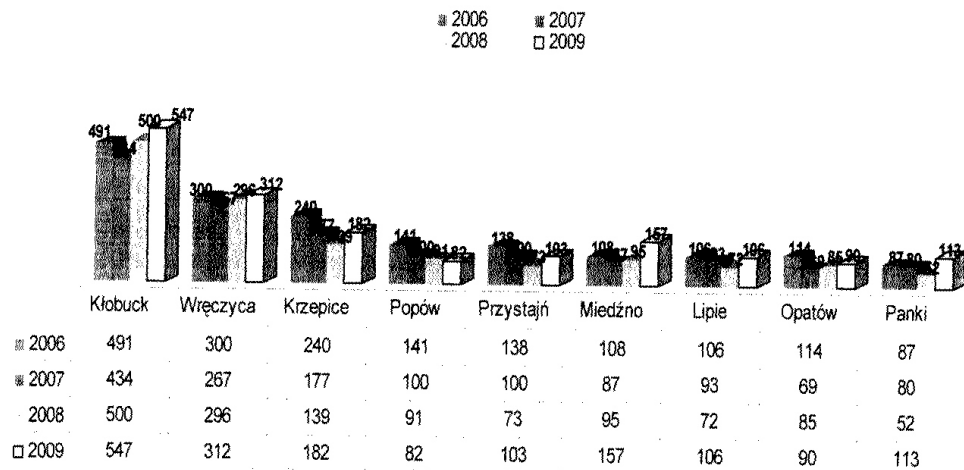
Wykres nr 2

Ilość przestępstw wszczętych w 2009 r. w przeliczeniu na 10 tys. mieszkańców

Pszczynski	191,21
Lubliniecki	191,92
Jaworzno	193,33
Zywiecki	193,69
Klobucki	199,27
Mikolowski	211,34
Myszkowski	216,7
Wodzislawski	216,85
Cieszyński	217,76
Raciborski	228,71
Zory	239,1
Bielski	243,88
Rybnicki	244,39
Zawierciański	254,95
Czestochowski	255,14
Piekary Slaskie	260,59
Bierun	263,83
Siemianowice	272,76
Tamogorski	283,12
Średnia wojewódzka	305,06
Tyski	307,81
Swietochlowicki	312,83
Gliwicki	314,52
Jastrzebie Zdroj	315,23
Bytom	337,79
Myslowicki	350,46
Będziński	363,44
Sosnowiec	367,43
Ruda Śl.	376,58
Zabrze	416,01
Dabrowa Gornicza	421,43
Chorzow	477,37
Katowice	559,11

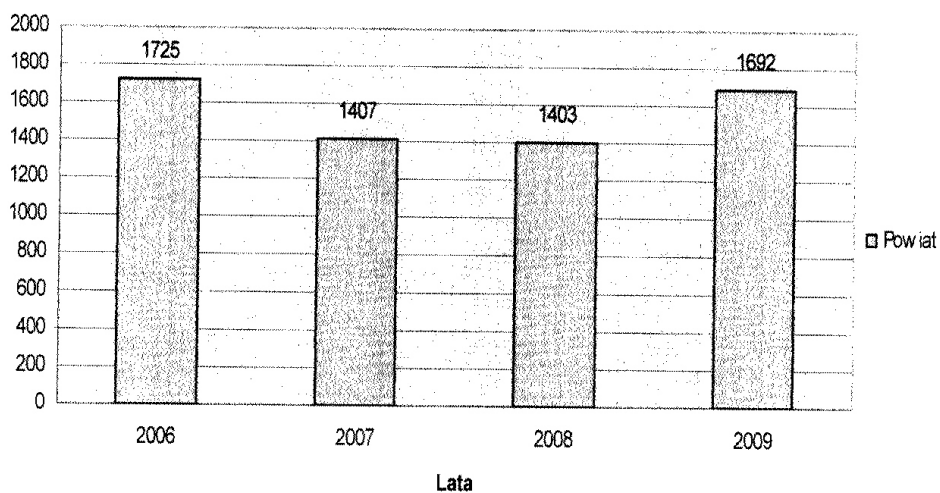
Wykres nr 3

Przestępstwa wszczęte ogółem



Wykres nr 3-1

Przestępstwa wszczęte ogółem - POWIAT



W okresie od 01.01.2009 r. do 31.12.2009 r. Komenda Powiatowa Policji w Kłobucku wszczęła **ogółem 1692** postępowania przygotowawcze o popełnienie przestępstw a w 2008 roku 1403 tj. o **289 postępowań więcej** (+ 120,6%). Do takiego wzrostu wszczęć przyczynił się głównie wzrost w kategorii:

- zatrzymań nietrzeźwych kierujących z art. 178a § 1 i 2 kk o 109 przestępstw więcej (+125,3%),
- kradzież z włamaniem o 32 przestępstwa więcej (+126,7%),
- naruszenie zakazu sądowego o 27 przestępstw więcej (+325%),
- kradzież cudzej rzeczy o 21 przestępstw więcej (+110,7%),
- oraz inne przestępstwa o 100 wszczęć.

W zakończonych postępowaniach zostało stwierdzonych **1684** czyny przestępcze co w porównaniu z ubiegłym rokiem 1602 stanowi **wzrost o 82 czyny tj.** (+ 105,1%) w tym między innymi:

- przestępstw kryminalnych stwierdzonych **855** w roku ubiegłym 832 tj. więcej o 23 (+ 102,8%),
- przestępstw stwierdzonych przeciwko życiu i zdrowiu **66** w roku ubiegłym 57 tj. więcej o 9 (+115,8%),
- przestępstwa stwierdzone przeciwko mieniu **573** w roku ubiegłym 570 tj. więcej o 3 (+100,5%),
- przestępstw o charakterze gospodarczym **168** w roku ubiegłym 245 tj. mniej o 77 (- 68,6%),
- oraz innych przestępstw stwierdzonych o **22** więcej w pozostałych kategoriach.

Pod względem ogólnej wykrywalności w 2009 roku osiągnięty został wskaźnik **78,8%** tj. mniejszy o 0,5% niż w roku poprzednim i jest to **II** miejsce w województwie śląskim przy średniej wojewódzkiej 60,6%.

W 2009 roku ustalono **1152 podejrzanych** w roku ubiegłym 1074 tj. więcej o 78 (+ 107,2%), a wobec 9 Sąd zastosował środki zapobiegawcze w postaci tymczasowych aresztowań (w roku ubiegłym 24 mniej o 15 przypadków tj. - 37,5%).

Biorąc powyższe dane statystyczne należy stwierdzić, że stan bezpieczeństwa i porządku publicznego na terenie powiatu kłobuckiego jest **stabilny** i utrzymuje się na podobnym poziomie jak w roku ubiegłym.

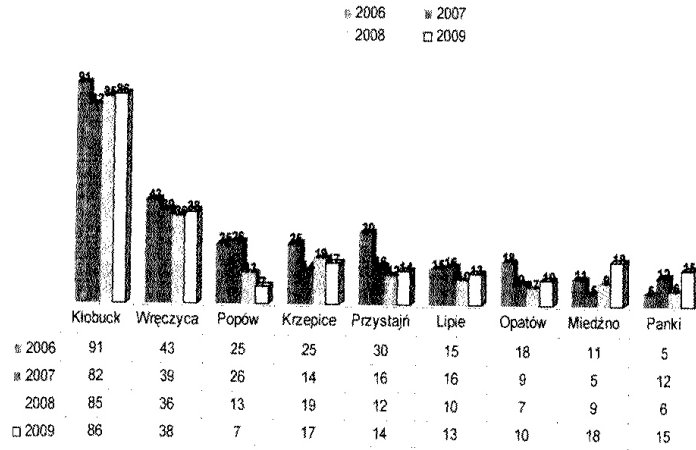
Do pozytywnych tendencji należy zaliczyć wysoką wykrywalność jak również wyższą ilość przestępstw stwierdzonych. Natomiast niepokojącym zjawiskiem jest zanotowany wzrost ilości wszczęć przestępstw w porównaniu do roku ubiegłego w kategorii kradzieży cudzej rzeczy o 21 przestępstw w stosunku do roku ubiegłego, kradzieży z włamaniem o 32 przestępstwa. Jednakże wielkości te nie wywarły istotnego wpływu na stan bezpieczeństwa publicznego.

Zmniejszyła się efektywność w zakresie izolowania osób popełniających czyny zabronione w postaci stosowania tymczasowych aresztowań (mniej o 15) co wynika między innymi z polityki państwa w tym zakresie.

Wysoki poziom wykrycia popełnianych przestępstw na terenie powiatu oraz prawie najniższy w województwie wskaźnik przestępstw wszczętych w przeliczeniu na 10 tys. mieszkańców upoważnia do stwierdzenia, że stan bezpieczeństwa i porządku publicznego nie uległ pogorszeniu, i jest na dobrym poziomie.

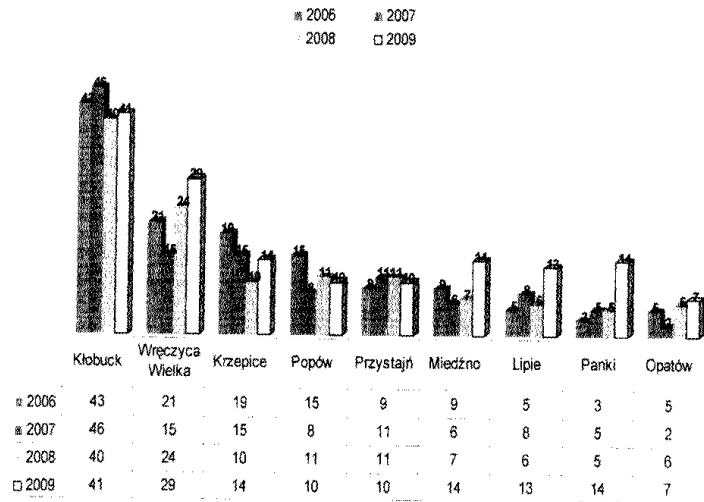
Wykres nr 4

Przestępstwa wszczęte przeciwko mieniu - kradzieże



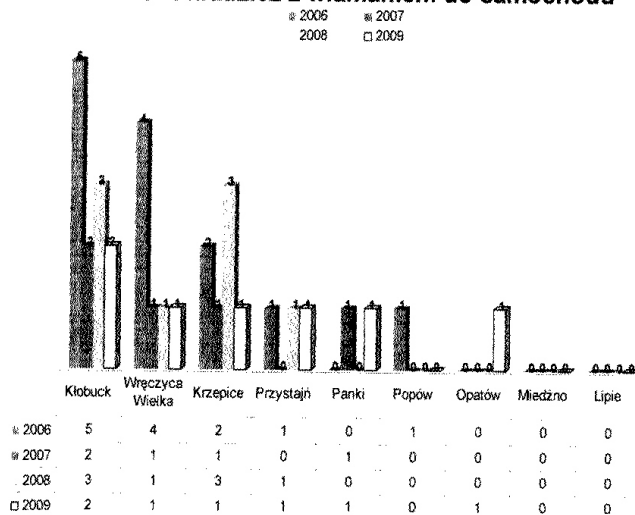
Wykres nr 5

**Przestępstwa wszczęte przeciwko mieniu
kradzieże z włamaniem**



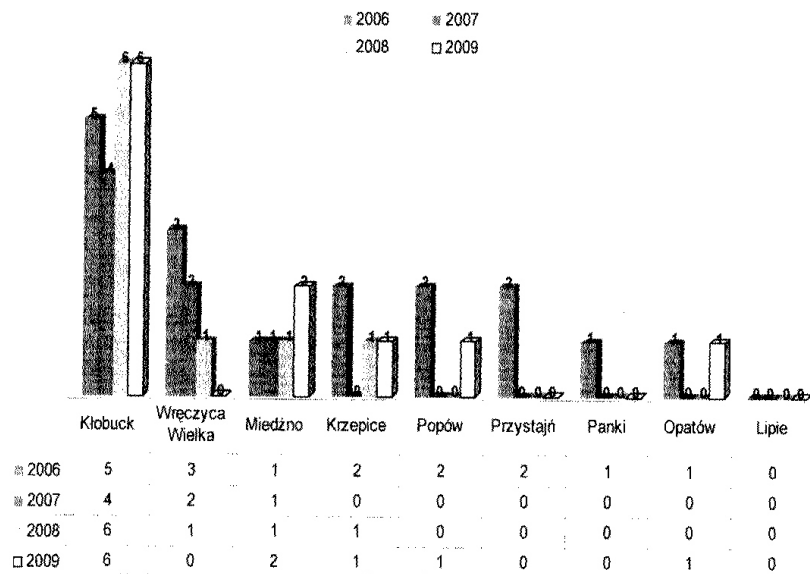
Wykres nr 6

**Przestępstwa wszczęte przeciwko mieniu
kradzież i kradzież z włamaniem do samochodu**



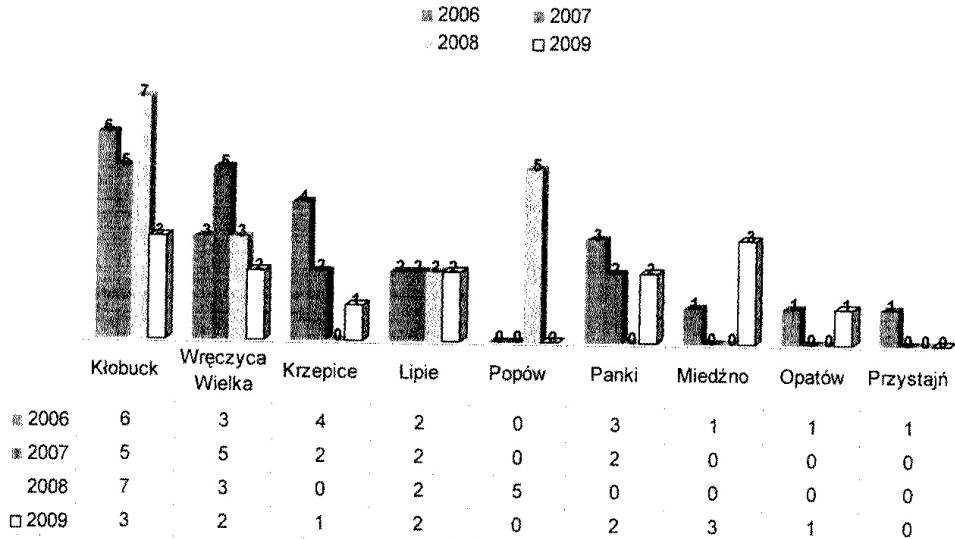
Wykres nr 7

Przestępstwa wszczęte przeciwko mieniu - rozbój



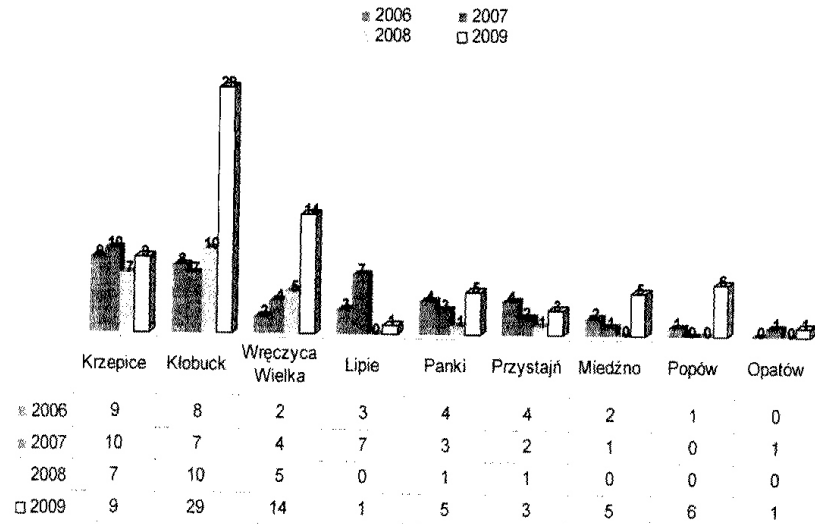
Wykres nr 8

Przestępstwa przeciwko mieniu - przywłaszczenie



Wykres nr 9

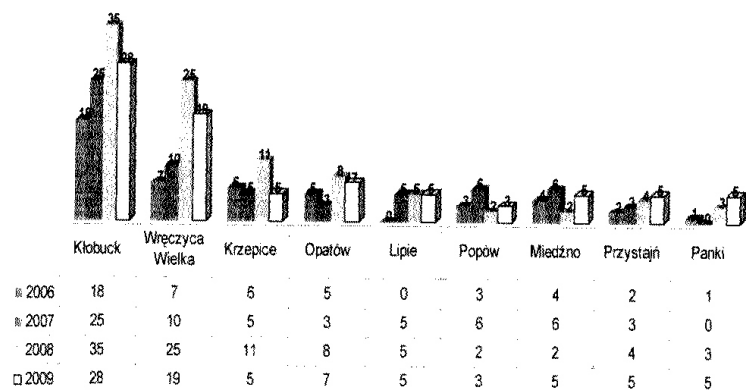
Przestępstwa wszczęte przeciwko mieniu - oszustwo



Wykres nr 10

Przestępstwa wszczęte przeciwko mieniu zniszczenie mienia

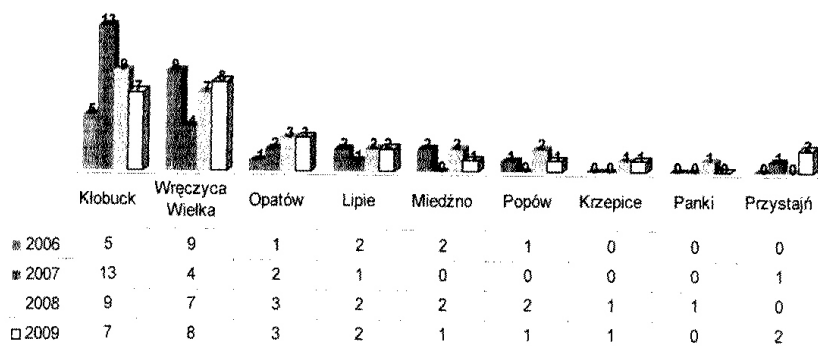
■ 2006 ■ 2007
■ 2008 □ 2009



Wykres nr 11

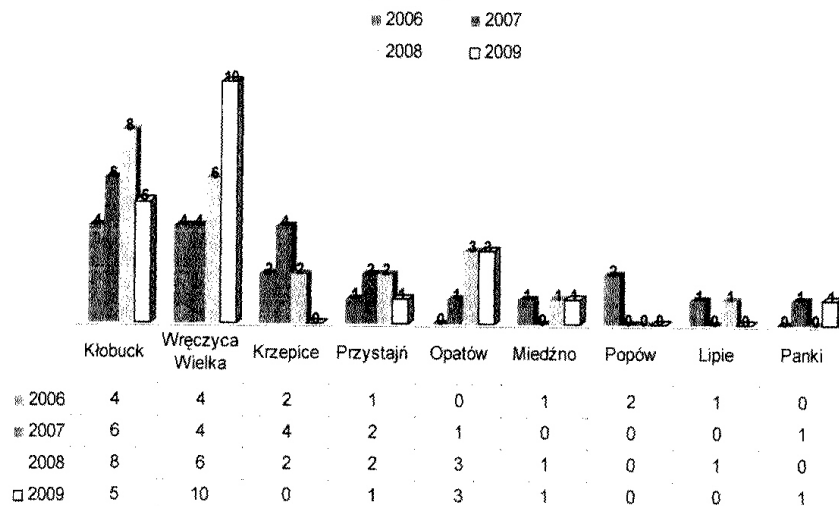
Przestępstwa wszczęte przeciwko życiu i zdrowiu uszkodzenie ciała

■ 2006 ■ 2007
■ 2008 □ 2009



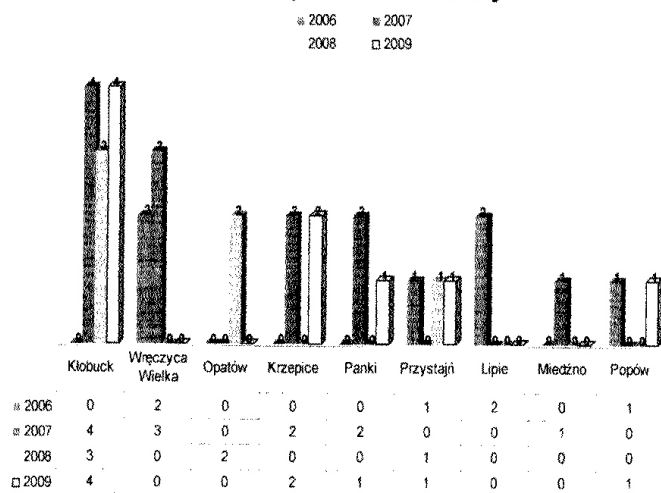
Wykres nr 12

Przestępstwa wszczęte przeciwko życiu i zdrowiu bójka i pobicie



Wykres nr 13

Przestępstwa przeciwko życiu i zdrowiu namowa lub pomoc w samobójstwie



Wykres nr 14

Przestępstwa przeciwko życiu i zdrowiu nieumyślne spowodowanie śmierci

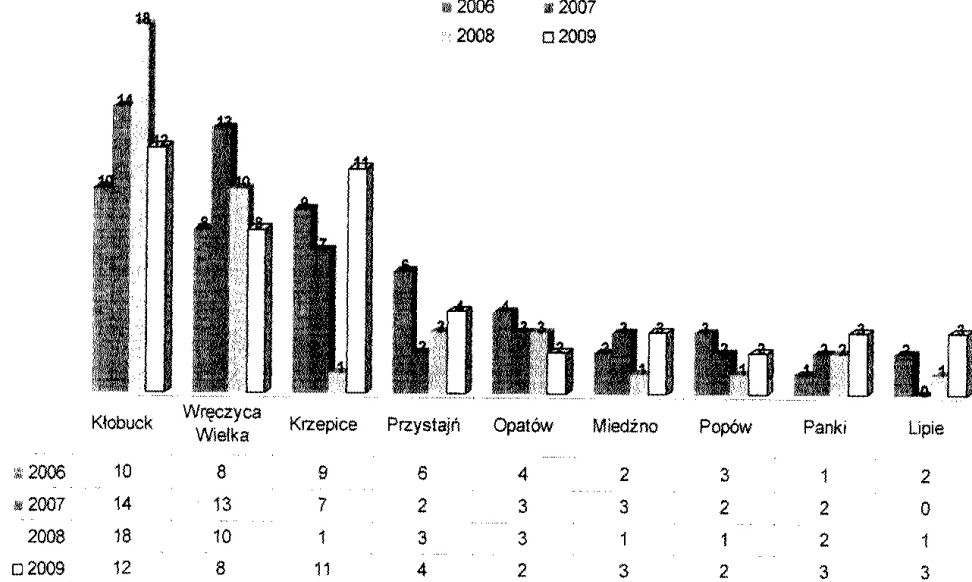
■ 2006 ■ 2007
● 2008 □ 2009



Wykres nr 15

Przestępstwa wszczęte przeciwko wolności groźby

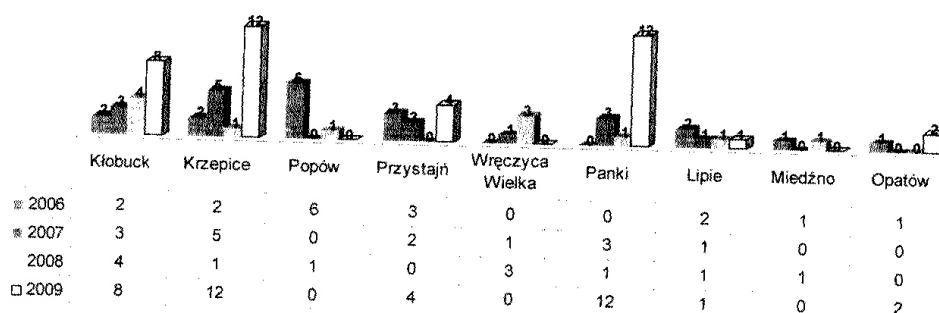
■ 2006 ■ 2007
● 2008 □ 2009



Wykres nr 16

Przestępstwa przeciwko wymiarowi sprawiedliwości naruszenie zakazu sądowego

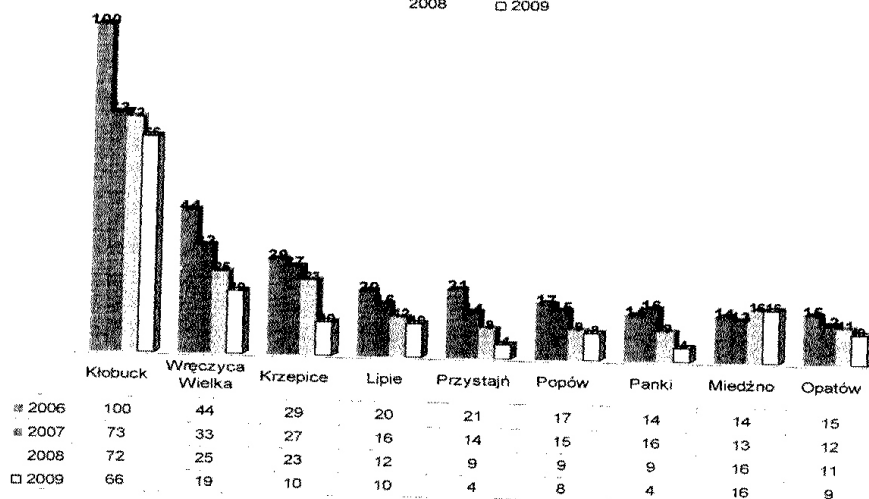
■ 2006 ■ 2007
■ 2008 □ 2009



Wykres nr 17

Inne

■ 2006 ■ 2007
■ 2008 □ 2009

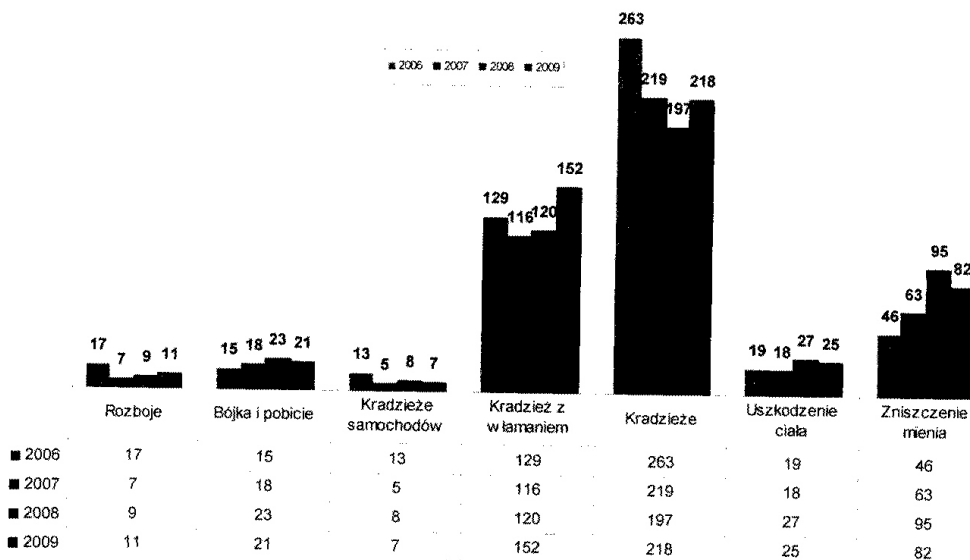


W 2009 roku na terenie powiatu kłobuckiego zostało odnotowanych 548 przestępstwa w pięciu kategoriach mających wpływ na poczucie bezpieczeństwa obywateli. Sytuację w

poszczególnych kategoriach przestępstw w porównaniu do lat 2006, 2007, 2008 i 2009 przedstawia poniższy wykres.

Wykres nr 18

Zagrożenie przestępczością w siedmiu kategoriach mających wpływ na poczucie bezpieczeństwa na terenie gmin powiatu kłobuckiego w latach 2006 - 2009 postępowania wszczęte



Najwięcej przestępstw zostało zgłoszonych w kategorii kradzieży i kradzieży z włamaniem. Najczęściej w 2009 r. sprawcy włamywali się do mieszkań 70, samochody 14 oraz do placówek handlowych i gastronomicznych 22 razy.

W przestępstwach przeciwko mieniu, łupem złodziei najczęściej stawały się przedmioty takie jak: metale kolorowe pochodzące z infrastruktury kolejowej, drogowej i telekomunikacyjnej, paliwa z baków parkujących pojazdów, sprzęt elektroniczny, elektronarzędzia, artykuły chemiczne, tytoniowe, monopolowe, biżuteria i pieniądze, dokumenty jak również elementy wykończenia budynków mieszkalnych.

Z roku na rok uwidacznia się kradzież **metali kolorowych** głównie w postaci napowietrznych linii zasilania energetycznego, kolejowego lub telekomunikacyjnego, różnego rodzaju osprzętu i elementów, w których wykorzystywane są metale kolorowe.

Istotnym elementem zagrożenia były i są kradzieże na **targowisku**, których w 2009 r. odnotowano 16 tj. o 4 mniej jak w roku 2008. Najwięcej tego typu kradzieży odnotowano w Kłobucku 12, Krzepicach 3 i Pankach 1 przestępstwo. Dokonywane są one w czasie zakupów, gdzie sprawcy wykorzystując nieuwagę na zatłoczonym placu, a często niefrasobliwość klientów, dokonywali kradzieży toreb, portfeli z dokumentami i pieniędzmi, telefonów komórkowych.

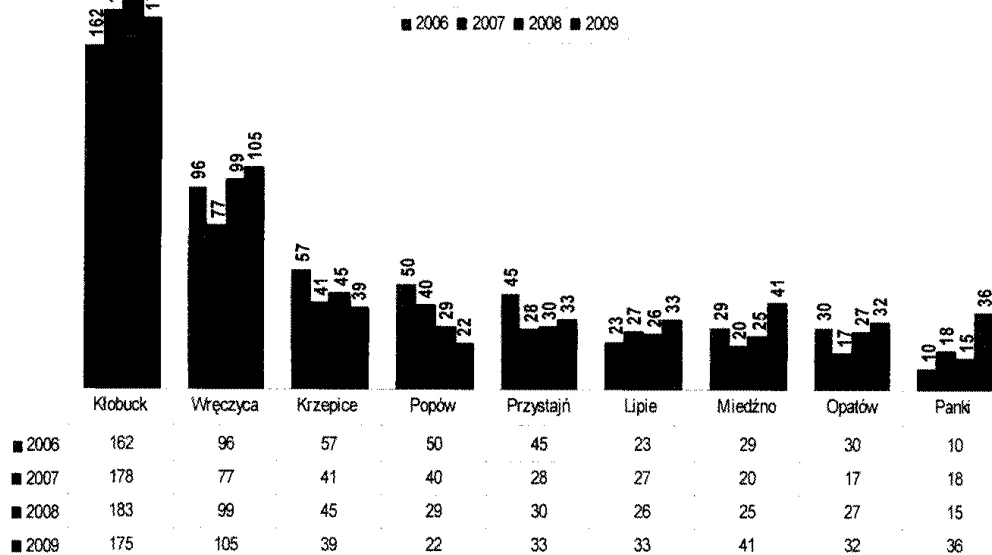
Rozmiary zagrożenia przestępczością w wybranych kategoriach na obszarach poszczególnych gmin powiatu obrazuje tabela nr 1.

Zagrożenie przestępczością w kategoriach mających znaczenie dla poczucia bezpieczeństwa obywateli na terenie powiatu kłobuckiego utrzymuje się na podobnym poziomie jak w roku ubiegłym.

Z przedstawionej wyżej tabeli wynika, że najwyższe zagrożenie przestępczością w powiecie koncentruje się na obszarze miasta i gminy Kłobuck 32,89% oraz gminy Wręczyca Wielka 21,73% ogółu zgłoszonych przestępstw. Obszary te należy zaliczyć do I strefy zagrożenia przestępczością.

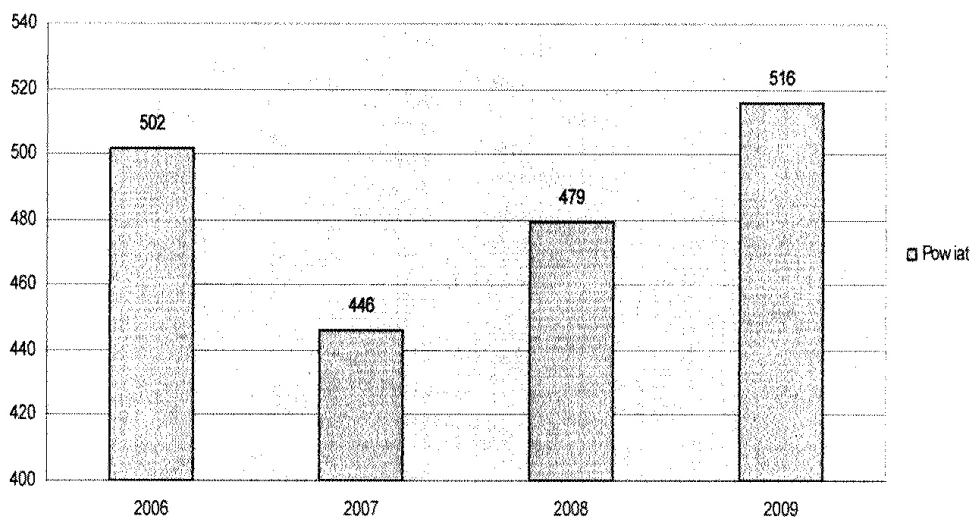
Wykres nr 19

Zagrożenie przestępczością w siedmiu kategoriach na terenie gmin powiatu kłobuckiego w latach 2006 - 2009

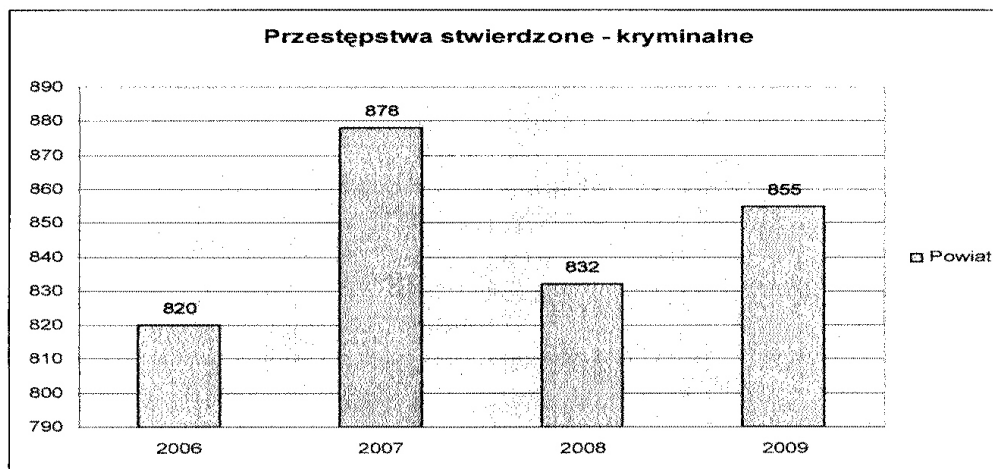


Wykres nr 19.1

Zagrożenie przestępczością w siedmiu kategoriach - Powiat



Wykres nr 19.2



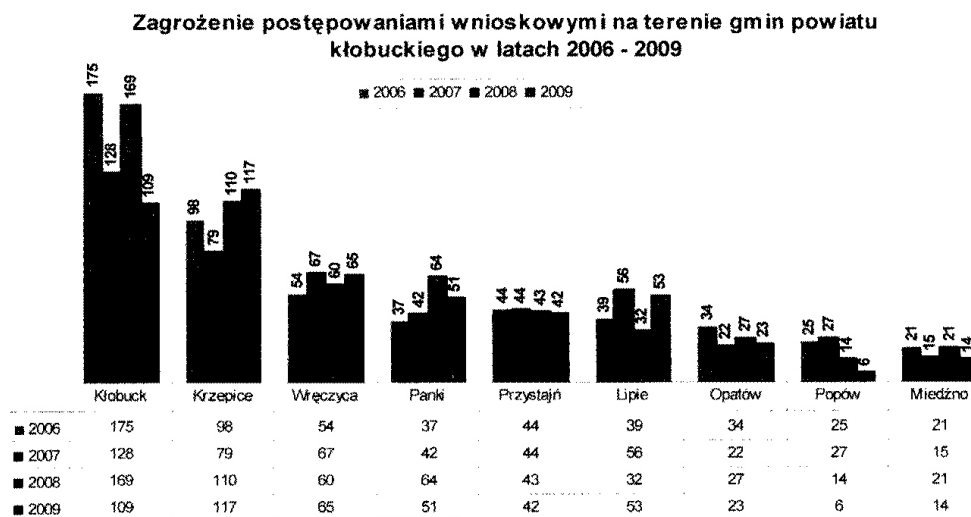
ZAGROŻENIE WYKROCZENIAMI

Na terenie powiatu kłobuckiego w 2009 roku zostało zgłoszonych i ujawnionych do postępowania w trybie wnioskowym **480 wykroczenia** mające wpływ na poczucie bezpieczeństwa i porządku publicznego i w porównaniu do roku poprzedniego jest to mniej o 60 wykroczeń. **Negatywną** tendencję zanotowano w kategorii **kradzieży mienia** wzrost o 31 oraz w kategorii **zakłócenie porządku publicznego** wzrost o 14 przypadków w porównaniu do 2008 r.

Do pozytywnych tendencji należy zaliczyć spadek w kategorii zniszczenia mienia o 37 wykroczeń w stosunku do roku 2008.

Zagrożenie wykroczeniami na poszczególnych obszarach gmin powiatu przedstawia wykres nr. 20.

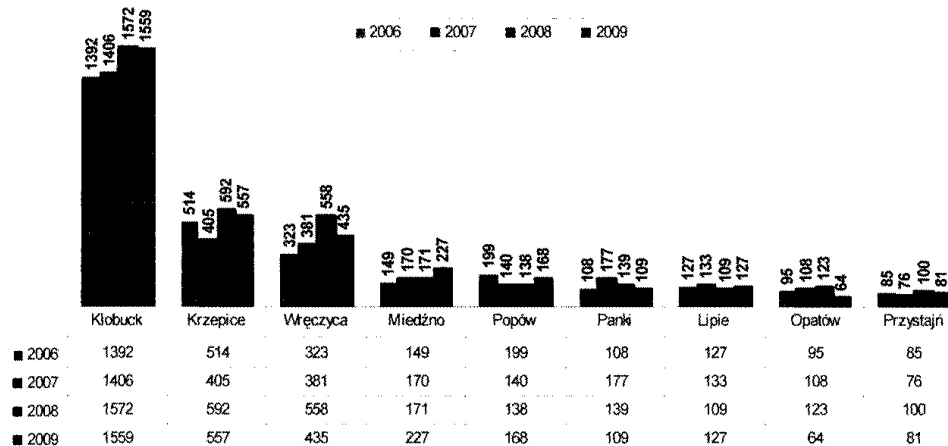
Wykres nr 20



Geografia zagrożenia wykroczeniami na terenie powiatu kształtuje się podobnie jak w przypadku przestępstw, skupia się na obszarach najgęściej zaludnionych i kumuluje się głównie na terenie miasta i gminy Kłobuck, Krzepice oraz gminy i Węczyca W.

Wykres nr 21

Zagrożenie wykroczeniami w postępowaniu mandatowym bez mandatów drogowych na terenie gmin powiatu kłobuckiego w latach 2006 - 2009



BEZPIECZEŃSTWO W RUCHU DROGOWYM

W okresie od 01.01.2009 do 31. 12. 2009r. na drogach powiatu kłobuckiego zaistniały **103 wypadki drogowe, w których śmierć poniosło 16 osób, odnotowano 754 kolizje drogowe, oraz 131 osób zostało rannych w wypadkach drogowych.**

W porównaniu do roku 2008 sytuacja w zakresie ruchu drogowego uległa nieznacznemu pogorszeniu ponieważ wystąpiły wzrosty zarówno w ilości wypadków drogowych o 5 jak i ich skutków ofiar śmiertelnych wzrost o 6 osób oraz osób rannych o 9 natomiast odnotowano spadek ilości kolizji drogowych o 37.

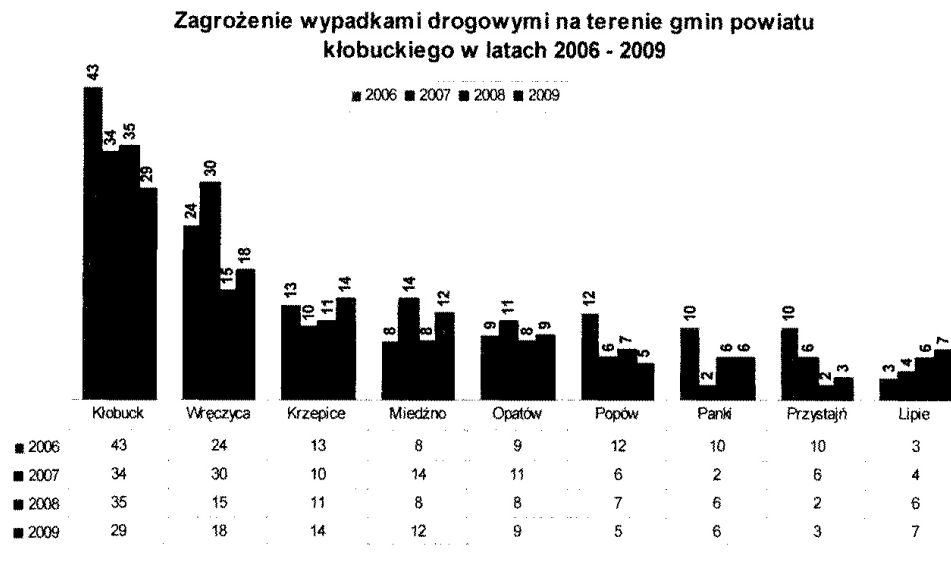
Tabela nr 1

Zagrożenie na drogach w rejonach poszczególnych gmin powiatu kłobuckiego w 2009 r .

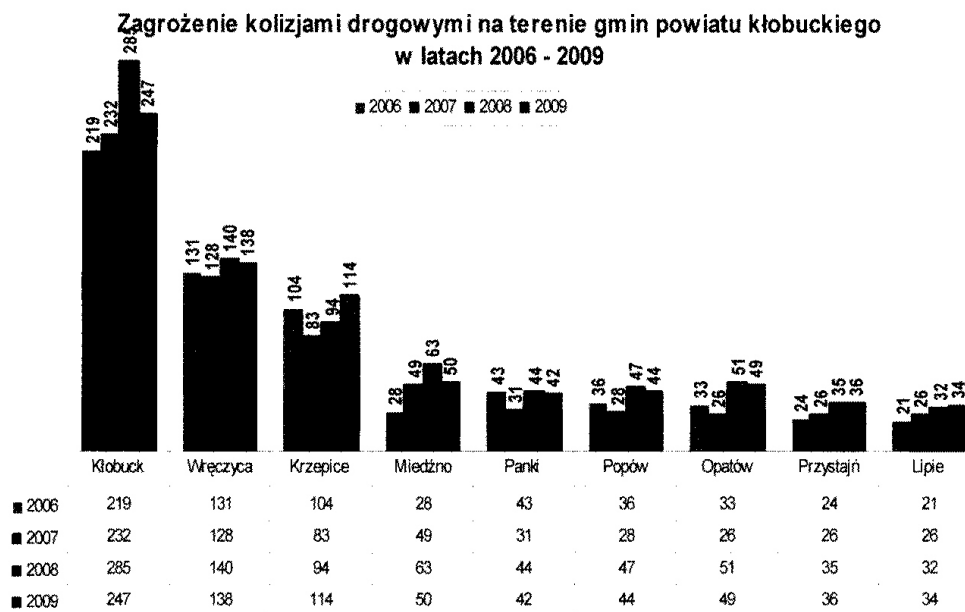
GMINA	WYPADKI	KOLIZJE	ZABICI	RANNI
KŁOBUCK	29	247	4	42
WRĘCZYCA	18	138	2	23
KRZEPICE	14	114	2	16
MIEDŹNO	12	50	0	16
OPATÓW	9	49	2	12
POPÓW	5	44	1	7
PANKI	6	42	1	7
LIPIE	7	34	2	7
PRYZYTAJŃ	3	36	2	1
POWIAT	103	754	16	131

Z przedstawionego materiału wynika, że najwyższe zagrożenie zdarzeniami drogowymi jak i ich skutkami występuje na terenie miasta i gminy Kłobuck oraz gminy Wręczyca Wielka.

Wykres nr 22

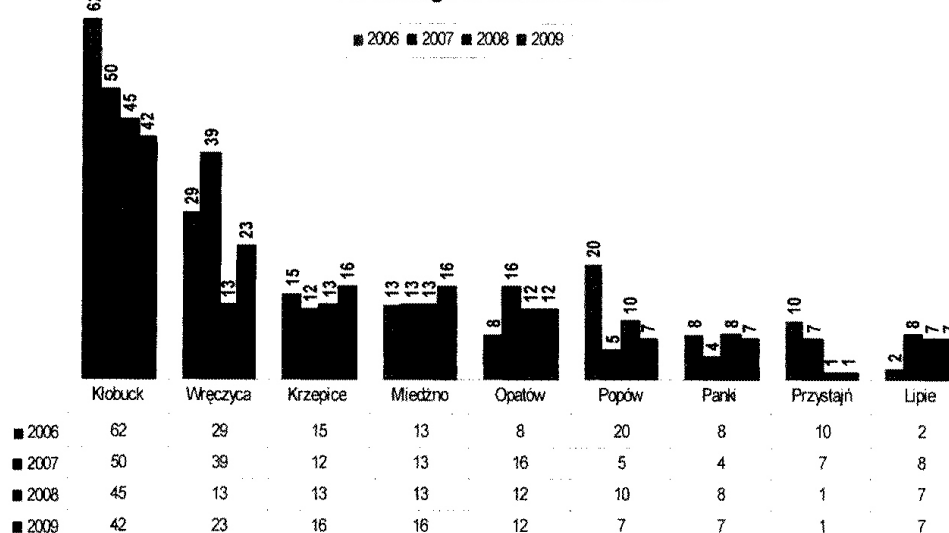


Wykres nr 23



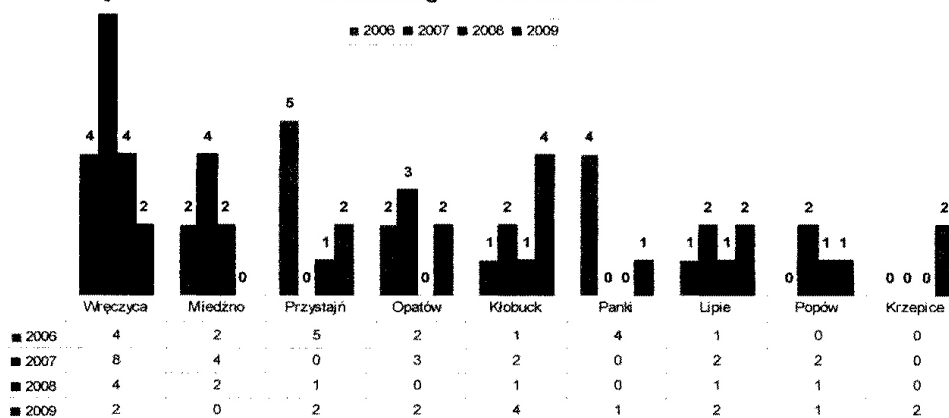
Wykres nr 24

Ilość osób rannych w zdarzeniach drogowych na terenie gmin powiatu kłobuckiego w latach 2006 - 2009



Wykres nr 25

Ofiary śmiertelne w zdarzeniach drogowych na terenie gmin powiatu kłobuckiego w latach 2006 - 2009

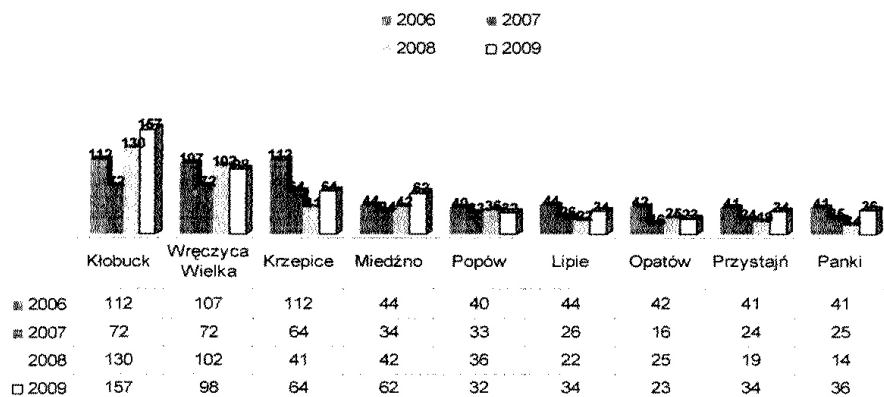


Najczęściej do wypadków i kolizji dochodzi z winy kierującego głównie na skutek brawury, braku wyobraźni i umiejętności przewidywania sytuacji na drodze oraz drastycznego lekceważenia przepisów ruchu drogowego. Nie bagatelne znaczenie ma również stan techniczny dróg na terenie powiatu oraz lekceważenie podstawowych zasad bezpieczeństwa jak choćby jazda bez pasów bezpieczeństwa.

Nadal na stałym, wysokim poziomie utrzymuje się zagrożenie udziału nietrzeźwych kierowców w zdarzeniach drogowych. W 2009 r nietrzeźwi sprawcy spowodowali 13 wypadków drogowych, 42 kolizje, zatrzymano na gorącym uczynku popełnienia przestępstwa drogowego kierowania w stanie nietrzeźwości 540 sprawców (art. 178a §1 i 2 kk) oraz 115 sprawców jazdy po użyciu alkoholu (art. 87§ 1kw i 87§ 2kw).

Wykres nr 26

Przestępstwa wszczęte przeciwko bezpieczeństwu w komunikacji nietrzeźwi kierujący



Miejscami szczególnie zagrożonymi w ruchu drogowym na terenie powiatu kłobuckiego są:

Droga Krajowa DK 43 Lgota - Kłobuck – Krzepice 158 zdarzeń drogowych
 Droga Wojewódzka DW 494 Wręczyca – Panki – Przystajń 85 zdarzeń drogowych
 Droga Wojewódzka DW 491 Popów - Miedźno - Kłobuck 95 zdarzeń drogowych
 Droga Wojewódzka DW 492 Wręczyca - Kłobuck – Miedźno 75 zdarzeń drogowych

W 2009 roku zostało przeprowadzonych szereg działań o charakterze kontrolno-prewencyjnym w ramach wzmożonych akcji na drogach i obszarach zagrożonych – cyklicznie - w stosunku do uczestników ruchu drogowego (TRZEŻWOŚĆ, PIESZY, ŁADUNEK, WEEKEND, POMIAR, PASY, BUS, PRĘDKOŚĆ). Ponadto realizowano działania okresowe - w stosunku do środowiska kryminalnie podejrzanego. Zapewne działania te w wielu przypadkach w znacznym stopniu przyczyniły się do eliminacji oczywistych przypadków naruszeń prawa ale i w wielu przypadkach zapobiegło popełnieniu przestępstw.

Za wykroczenia drogowe skierowano **238** wniosków o ukaranie do Sądu Grodzkiego oraz nałożono **4761** mandatów karnych tj. o 1277 więcej niż w roku 2008.

W 2009 roku funkcjonariusze Komendy Powiatowej Policji w Kłobucku podczas działań kontrolnych i interwencji nałożyli **8095** mandatów karnych i jest to wzrost o 713 tj. (+91,19%) mandatów w porównaniu do roku poprzedniego.

Na terenie powiatu policjanci podjęli **3894 interwencje**, w tym domowych - **1250** i należy stwierdzić, iż nastąpił spadek ogólnej ilości interwencji o 22 w porównaniu do 2008 r. Również pozytywnym symptomem jest mniejsza ilość interwencji domowych o 76.

Policjanci tutejszej Komendy brali udział w zabezpieczeniu imprez o charakterze okolicznościowym i patriotycznym upamiętniających rocznice ważnych wydarzeń historycznych

oraz znaczących dla naszego regionu. W okresie letnim niemalże w każdy weekend zabezpieczali imprezy rekreacyjne i festyny, a także zawody sportowe.

Wszystkie imprezy przebiegły spokojnie bez zakłócenia ładu i porządku publicznego.

Należy stwierdzić, że organizatorzy wszystkich imprez podchodzili do ich organizacji z wielkim zaangażowaniem i determinacją, ale nie zawsze z należytą skutecznością i starannością i zgodnie z obowiązującymi wymogami prawnymi.

PREWENCJA KRYMINALNA

W 2009 roku KPP w Kłobucku realizowała zadania z **programów inicjowanych przez Komendę Główną Policji:**

- w ramach **Rządowego Programu "Razem bezpiecznie"** realizowane były działania na dwóch płaszczyznach **Bezpieczeństwo w szkole** i **Bezpieczeństwo w ruchu drogowym**.

W obszarze działań **Bezpieczeństwo w szkole** przeprowadzono badania ankietowe w 9 gimnazjach i 5 szkołach ponad gimnazjalnych Powiatu Kłobuckiego. Anonimowe ankiety wypełniali uczniowie, rodzice i nauczyciele. W badaniu ankietowym wzięło udział 2016 respondentów. Na podstawie danych wynika, że przemoc jako taka w szkołach istnieje. Najczęściej sprawcami są rówieśnicy pokrzywdzonych, a miejscem ich dokonywania jest korytarz szkolny, szatnia. Skala ta jednak jest niewielka, o czym świadczy fakt, że dzieci czują się bezpiecznie w szkole / raczej tak 43 % i tak 49 %/.

W obszarze działań **Bezpieczeństwo w ruchu drogowym** przeprowadzono działania ukierunkowane na niechronionych użytkowników dróg, a w szczególności na pieszych.

Do działań **Rok 2009 rokiem bezpieczeństwa pieszych** zaprosiliśmy harcerzy z hufca ZHP Kłobuck, z którymi w miesiącu maju i czerwcu przeprowadzono działania na głównych ciągach komunikacyjnych w Kłobucku. W działaniach brało udział 13 harcerzy, który rozdawali pieszym ulotki.

Przy współpracy **Wojewódzkiego Ośrodka Ruchu Drogowego w Częstochowie** rozdawane kamizelki odblaskowe oraz przeprowadzone konkursy dla dzieci szkół podstawowych i gimnazjów, i tak :

1/ dla uczniów klas I – III szkół podstawowych zorganizowano kolejny już konkurs powiatowy **"Bezpieczna droga do szkoły"**,

2/ dla uczniów Gminy Opatów konkurs **"Bezpieczna jazda na rowerze"**,

3/ dla gimnazjalistów Gminy Kłobuck kolejny konkurs z wiedzy **"Ruch drogowy w pytaniach i odpowiedziach"** oraz plastyczny **"Niechronieni użytkownicy dróg"**.

- W ramach **Krajowego Programu Zapobiegania Niedostosowaniu Społecznemu i Przestępczości wśród Dzieci i Młodzieży** przeprowadzono we wszystkiego rodzaju placówkach oświatowych pogadanki min. nt.

a) odpowiedzialności nieletnich w świetle obowiązujących przepisów,

b) bezpieczne korzystanie z internetu w ramach obchodów **Dni Bezpiecznego Internetu**,

Czynności podjęte w ramach **Narodowego Programu Profilaktyki i Rozwiązywania Problemów Alkoholowych na lata 2006-2010** opisane są w I części sprawozdania przy zagadnieniu „patologie społeczne – alkoholizm”.

Czynności podjęte w ramach **Krajowego Programu Przeciwdziałania Narkomanii** opisane są w I części sprawozdania przy zagadnieniu „patologie społeczne – narkomania”.

Czynności podjęte w związku z realizacją **Krajowego Programu Zwalczenia i Zapobiegania Handlowi Ludźmi** opisane są w I części sprawozdania rozdziale dot. handlu ludźmi.

- W ramach Narodowego **Planu Działań na Rzecz Dzieci 2004-2012** wspólnie z Gimnazjum w Kłobucku przeprowadzono 9 grudnia 2009r grę miejską pod hasłem “ **Konwencja o Prawach Dziecka w praktyce**”. Do współpracy zaproszono min. Urząd Miejski w Kłobucku, Miejski Ośrodek Kultury, Redakcję “Gazety Kłobuckiej”.

NIELETNI

Na terenie działania KPP w Kłobucku w 2009 r. stwierdzono **1684** przestępstwa, z czego **81** popełniło **73 nieletnich** co stanowi **4,8%** w roku 2008 udział nieletnich sprawców wyniósł **5,9%**.

Dla tego miernika założony został próg satysfakcji na poziomie 9%.

Tabela nr 2

	<i>Przest. Stwierdz.</i>	<i>nieletni</i>	<i>Czyny nieletnich</i>	<i>% udział czynów</i>	<i>Różnica</i>
KPP Kłobuck	1255	55	63	5,0%	-4%
KP Krzepice	429	18	18	4,2%	-4,8%
Powiat	1684	73	81	4,8	-3,2%

Średnia wojewódzka czynów w przestępstwach stwierdzonych wynosi 7,7 %

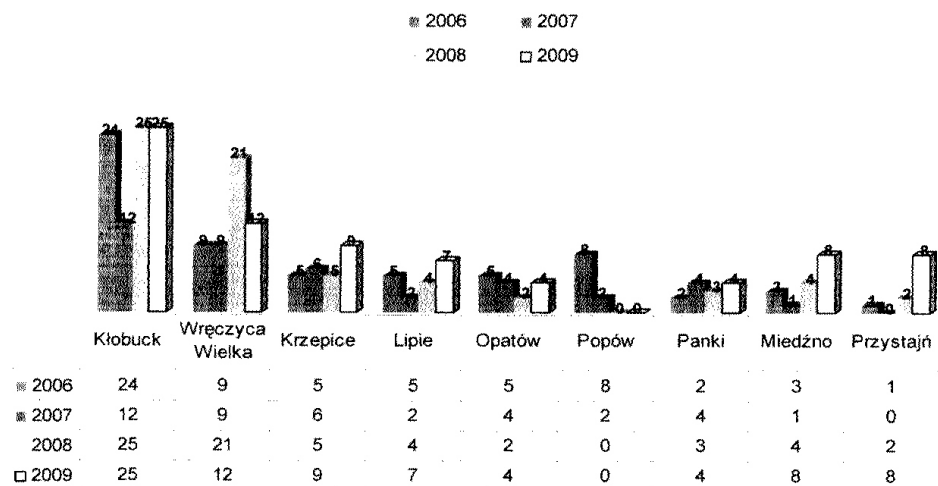
**Miernika nie osiągnięto. Aby uzyskać miernik ilość czynów stwierdzonych musiała wynieść 151.
Do jego uzyskania brakło 4% czyli niespełna 70 czynów**

Średnia wojewódzka czynów w przestępstwach stwierdzonych wynosi 7,7 %

PRZESTĘPSTWA PRZECIWKO RODZINIE

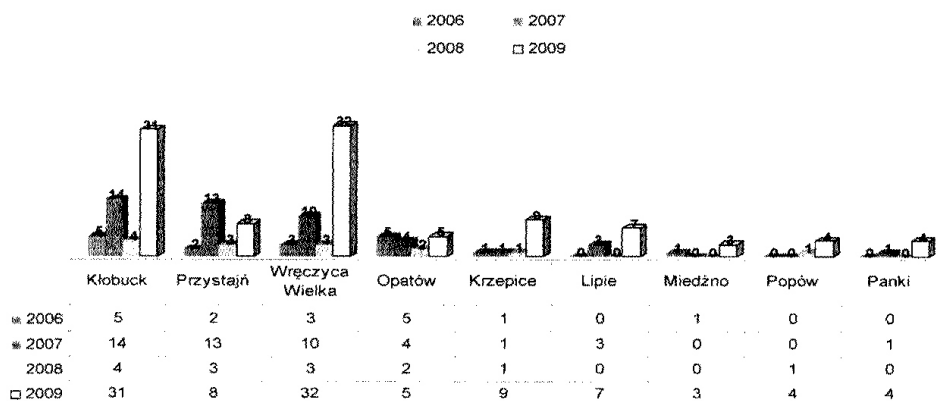
Wykres nr 27

Przestępstwa przeciwko rodzinie i opiece znęcanie



Wykres nr 28

Przestępstwa przeciwko rodzinie i opiece alimenty



Największym zjawiskiem patologii społecznej na terenie powiatu kłobuckiego jest **alkoholizm**, którego udział jest znaczny w stosunku do ilości popełnionych przestępstw i wykroczeń i staje się niemalże nierozłącznym elementem przemocy i demoralizacji w rodzinach, gdzie to zjawisko występuje. Skalę tego zagrożenia niech zobrazują następujące dane: na **3894** interwencji zostało izolowanych **615** nietrzeźwych, z czego **25** przewieziono do izby wytrzeźwień, **185** do PDOZ a **405** przewieziono do miejsca zamieszkania.

Na **1250** interwencji domowych **326** dotyczyły przemocy w rodzinie, gdzie sprawcami było **171** nietrzeźwych.

Komenda Powiatowa Policji w Kłobucku współpracowała z Gminnymi Komisjami Rozwiązywania Problemów Alkoholowych – dzielnicowi sporządzają wnioski o leczenie odwykowe wobec osób nadużywających alkoholu a w szczególności z rodzin objętych procedurą „Niebieskich kart”. Wspólnie z Gminną Komisją Rozwiązywania Problemów Alkoholowych i Przeciwdziałania Narkomanii w Kłobucku zorganizowano spotkania profilaktyczne z dziećmi, młodzieżą i dorosłymi. Prowadzono również współpracę z Kłobuckim Stowarzyszeniem Rodzin Abstynenckich ATOL. Ponadto stale prowadzono współpracę w GOPS-ami.

NARKOMANIA

W minionym roku pomimo spadków w porównaniu do lat ubiegłych nadal dość wyraźnie uwidacznia się zjawisko **narkomanii**. Dotyczyło to głównie posiadania i udzielania środków odurzających i substancji psychotropowych. Tego rodzaju przestępstw w minionym roku stwierdzono 34 i jest to o 94 przestępstwa mniej (- 26,6%) niż w 2008 r., których dokonało 20 podejrzanych. Najbardziej rozpowszechnianymi środkami była marihuana, amfetamina, tabletki ekstazy. Źródłami ich zaopatrzenia byli i są dealerzy handlujący w rejonach gromadzenia się młodzieży min. barów, dyskotek, wielokrotnie „towar” był dostarczany na zamówienie za pośrednictwem telefonów komórkowych w umówione miejsca.

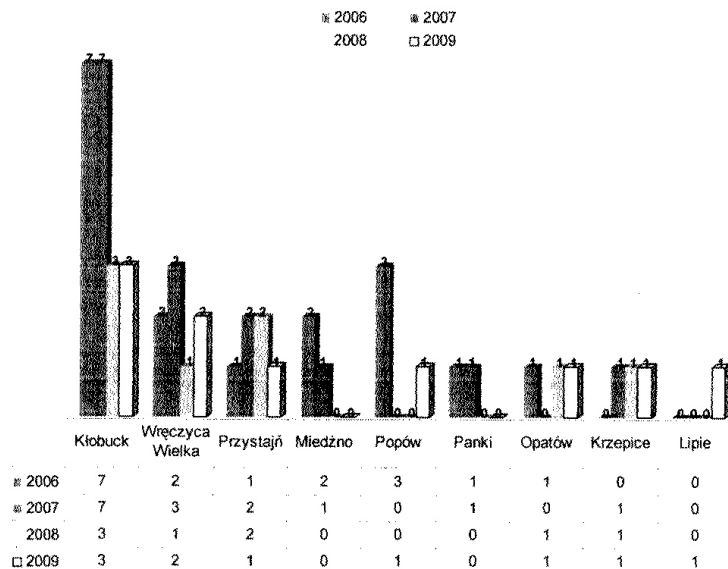
W ramach **Krajowego Programu Przeciwdziałania Narkomanii na lata 2006-2010** w listopadzie 2009r zorganizowano szkolenie dla dyrektorów, nauczycieli i pedagogów szkół wszystkich szczebli Gminy Kłobuck z udziałem przedstawiciela z KWP Katowice nt. „**Zjawisko narkomanii wśród dzieci i młodzieży. Przyczyny, objawy, skutki**”.

W szkołach przeprowadzono szereg prelekcji na temat odpowiedzialności prawnej nieletnich w świetle ustawy o przeciwdziałaniu narkomanii. Temat profilaktyki narkomanii był również myślą przewodnią zorganizowanego w październiku konkursu pod hasłem „**Narkotykom mówię nie**”.

W konkursie udział wzięła młodzież gimnazjalna gimny Kłobuck, a nagrodzone prace zostały wyróżnione nagrodami oraz umieszczeniem na kalendarzu na 2010 rok. Ponadto na bieżąco prowadzona jest współpraca z Gminną Komisją Rozwiązywania Problemów Alkoholowych i Przeciwdziałania Narkomanii w Kłobucku. W utworzonym Punkcie Konsultacyjnym ds. Narkomanii pełniono dyżury w każdą środę w godzinach 18:00 – 20:00. W ramach działania w/w punktu wydano wizytówki, ulotki i plakaty, które zostały rozpropagowane w szkołach.

W ramach w/w działań realizowano spotkania z dziećmi, młodzieżą, pedagogami i rodzicami.

Przestępstwa wszczęte narkotykowe



Reasumując przedstawiony materiał należy ocenić, że stan bezpieczeństwa i porządku publicznego na terenie powiatu kłobuckiego w 2009 roku nie uległ pogorszeniu w stosunku do roku 2008. Zagrożenie przestępczością nieznacznie się zwiększyło w ilości wszczęć przestępstw w porównaniu do roku ubiegłego w kategorii kradzieży cudzej rzeczy o 21 przestępstw, kradzieży z włamaniem o 32 przestępstwa oraz w kategorii przestępstwa drogowe o 118 przestępstw z czego z art. 178a § 1 i 2 kk o 109 przestępstw. W pozostałych kategoriach wystąpiły nieznaczne tendencje spadkowe, które w sposób istotny nie miały wpływu na stan poczucia bezpieczeństwa wśród obywateli.

Z zadowoleniem należy zauważyć, że stan kadrowy jednostki jest stabilny i nie przeżywa ona problemów niedoboru kadr, chociaż doskwiera fluktuacja. Jednostka nie odnotowała żadnego zdarzenia nadzwyczajnego z udziałem policjantów z całej KPP Kłobuck. Świadczy to o właściwym poziomie dyscypliny i zaangażowania w służbę społeczeństwu.

Opracował:

nadkom. Dariusz Kluba