

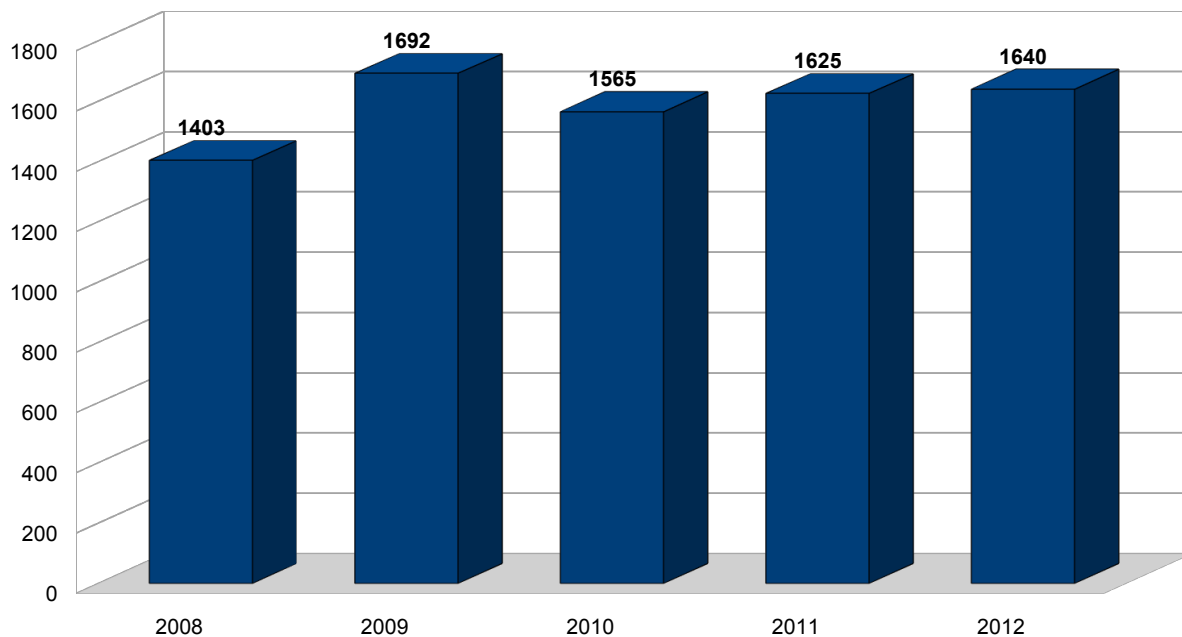
## **INFORMACJA**

**o stanie bezpieczeństwa i porządku publicznego na terenie Powiatu Kłobuckiego za okres  
od 01.01.2012 roku do 31.12.2012 roku**

W 2012 roku w Komendzie Powiatowej Policji w Kłobucku zostało wszczętych ogółem 1640 postępowań przygotowawczych w sprawach o popełnienie przestępstw tj. o 15 postępowań więcej aniżeli w 2011 roku (1625), co dało wskaźnik dynamiki na poziomie 100,9 %. Poziom ilości wszczęć na przestrzeni lat od 2008 roku do 2012 roku zobrazowano na wykresie nr 1.

Wykres nr 1

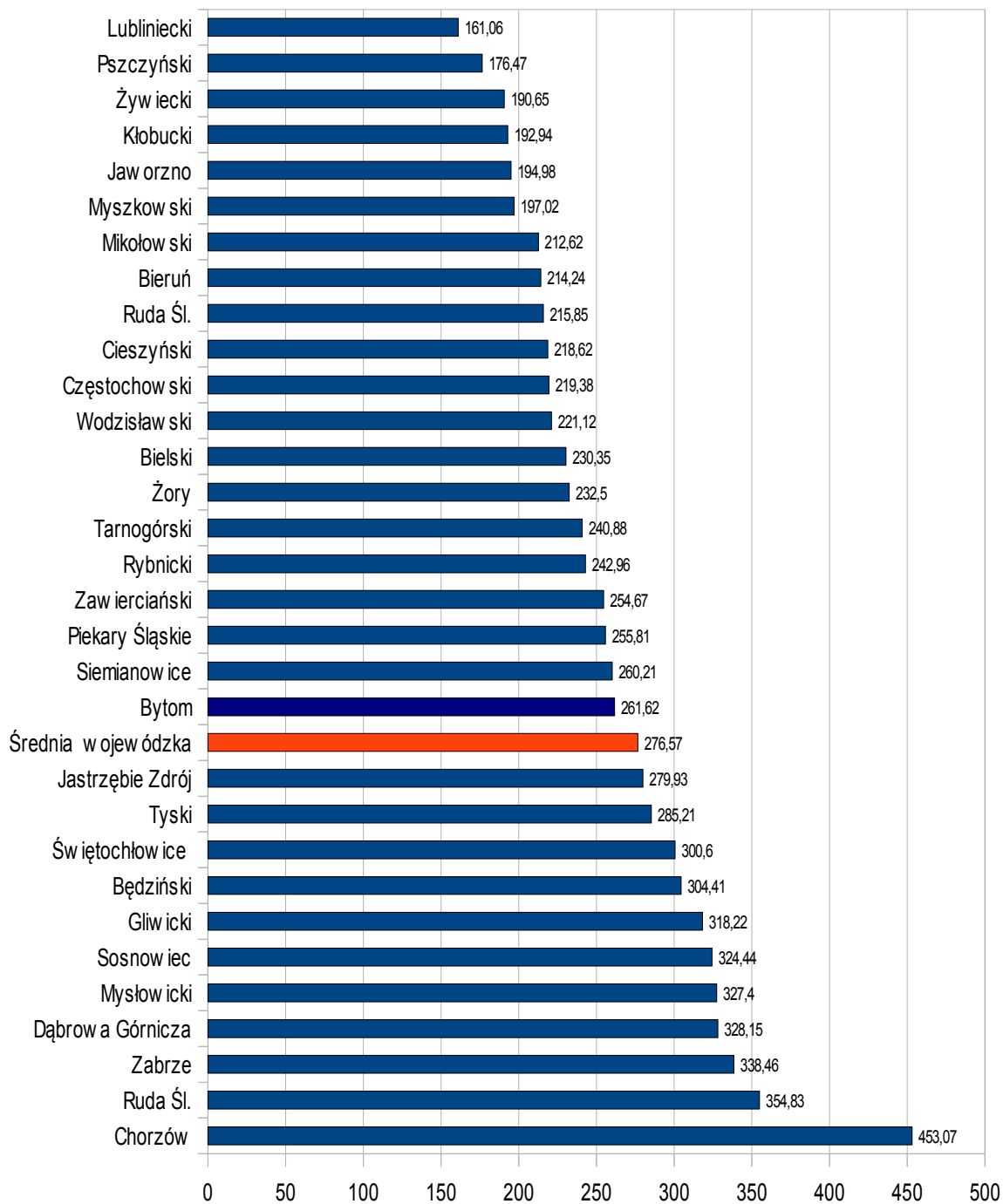
**Przestępstwa wszczęte ogółem - POWIAT**



W przeliczeniu ilości wszczętych postępowań przygotowawczych na 10 tysięcy mieszkańców, osiągnięto wskaźnik na poziomie 192,94 wszczęcia przy średniej wojewódzkiej 276,57. Wielkość powyższego wskaźnika plasuje nasz powiat w najniższych skalach zagrożenia w województwie (wykres nr 2).

**Wykres nr 2**

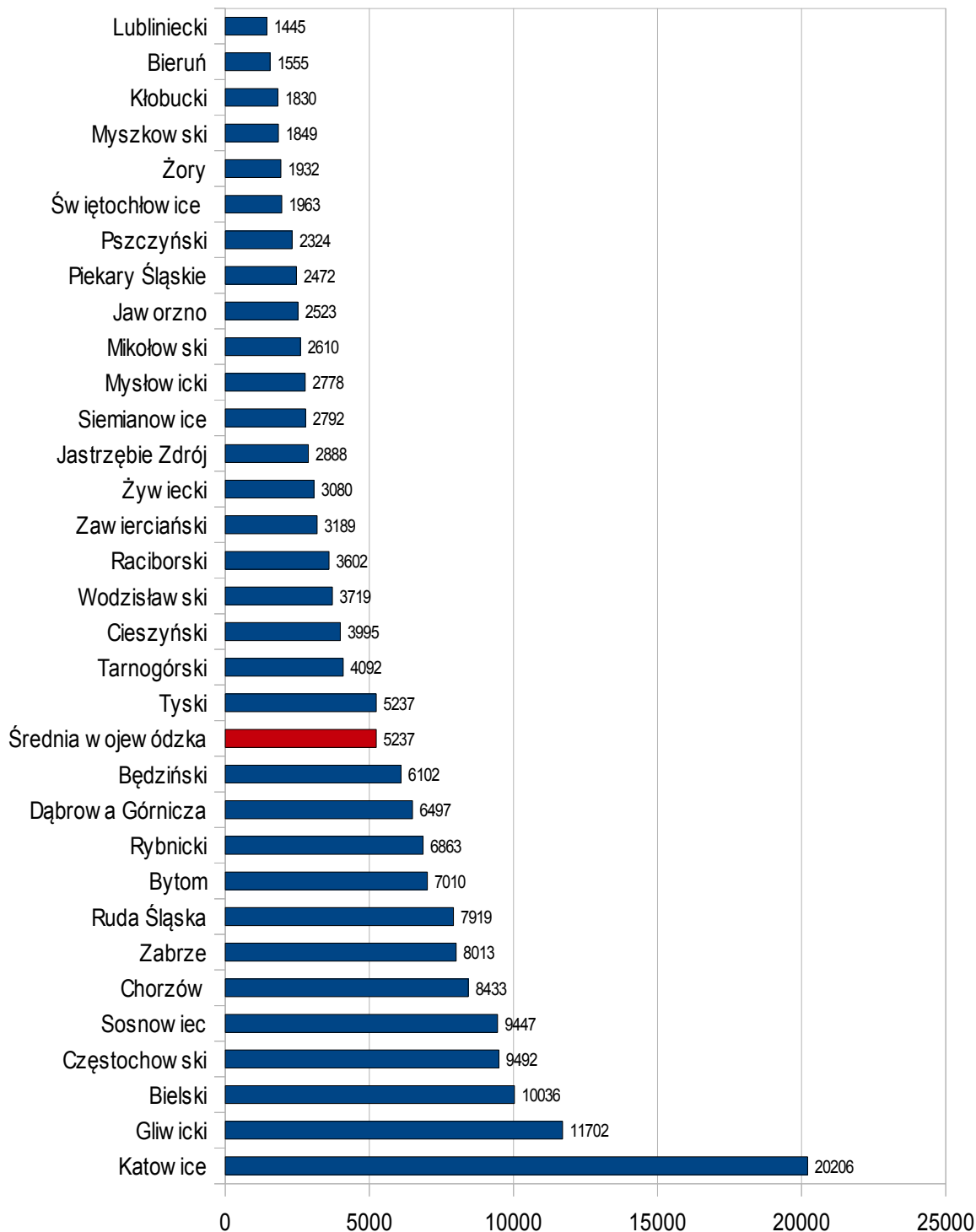
**Ilość przestępstw wszczętych w 2012 roku w przeliczeniu na 10 tys. mieszkańców**



W 2012 roku zarejestrowano 1830 przestępstw stwierdzonych, co w porównaniu do roku poprzedniego (1656) oznacza więcej o 174. W skali województwa to jednak jeden z najniższych udziałów przestępstw stwierdzonych. Skalę zagrożenia na tle średniej wojewódzkiej oraz w porównaniu do innych jednostek zobrazowano na wykresie nr 3.

**Wykres nr 3**

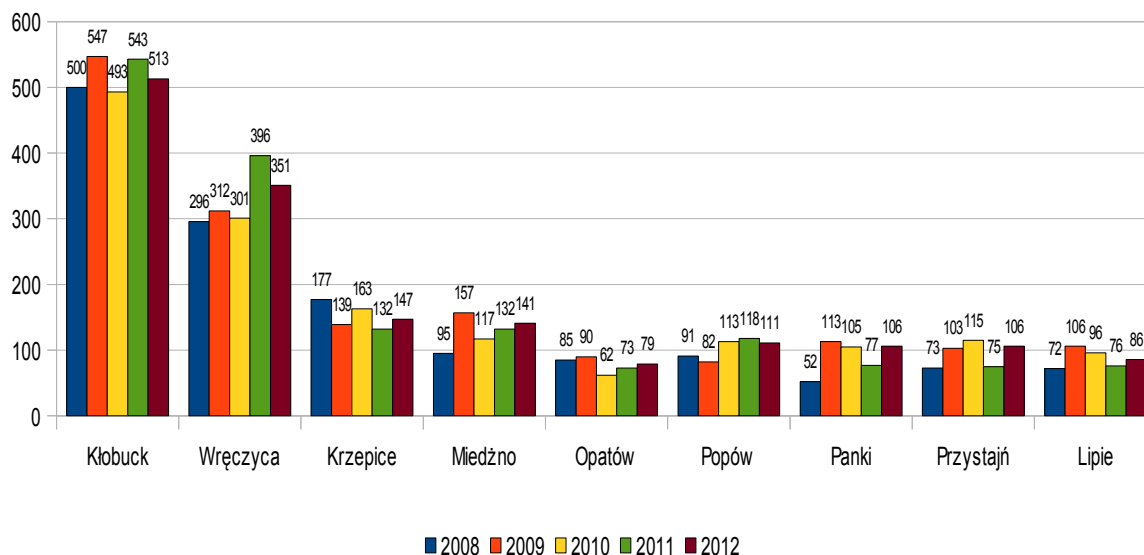
### Ilość przestępstw stwierdzonych w 2012 roku



Poziom zagrożenia ilością wszczętych postępowań w powiecie w rozbiciu na obszary poszczególnych gmin w latach 2008 do 2012 przedstawiono na wykresie nr 4.

**Wykres nr 4**

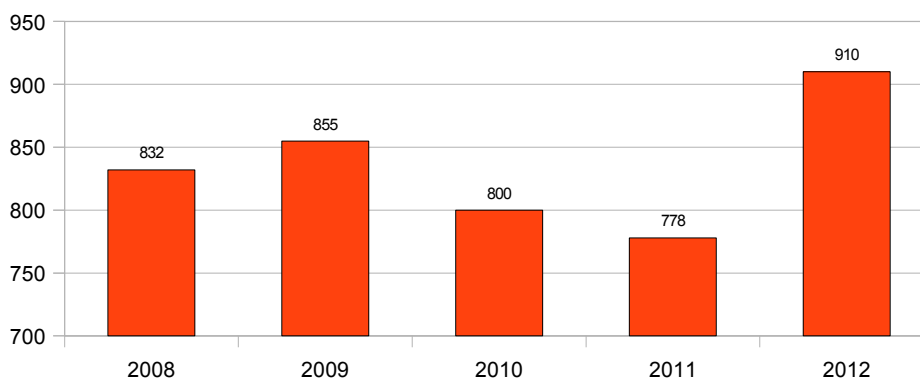
### Postępowanie wszczęte ogólne



W kategoriach przestępstw kryminalnych w 2012 roku w Komendzie powiatowej Policji w Kłobucku wszczęto 810 postępowań przygotowawczych tj. mniej o 6 w stosunku do roku poprzedniego, w których zostało stwierdzonych 910 czynów przestępczych (w roku ubiegłym 778) tj. więcej o 132 niż w 2011 roku. W przeliczeniu na 10 tysięcy mieszkańców wskaźniki przestępstw kryminalnych zarówno dotyczący ilości wszczęć (95,21) jak i przestępstw stwierdzonych (106,97) w 2012 roku w województwie są najniższe. Rozmiar zagrożenia ilością stwierdzonych przestępstw kryminalnych w latach 2008 do 2012 na terenie powiatu przedstawiono na wykresie nr 5.

**Wykres nr 5**

### Przestępstwa stwierdzone - kryminalne



Pod względem ogólnej wykrywalności w 2012 roku osiągnięty został wskaźnik **80,0%** i jest to **II** miejsce w województwie śląskim przy średniej wojewódzkiej 66,3%. Natomiast wskaźnik wykrywalności przestępstw o charakterze kryminalnym osiągnięto również na dobrym poziomie 62,8% przy średniej wojewódzkiej 55,5 %.

W 2012 roku ustalono 1088 podejrzanych, natomiast w roku ubiegłym 1122 tj. mniej o 34 . Wobec 5 podejrzanych Sąd zastosował środki zapobiegawcze w postaci tymczasowych aresztowań (w roku ubiegłym było 18 aresztowanych).

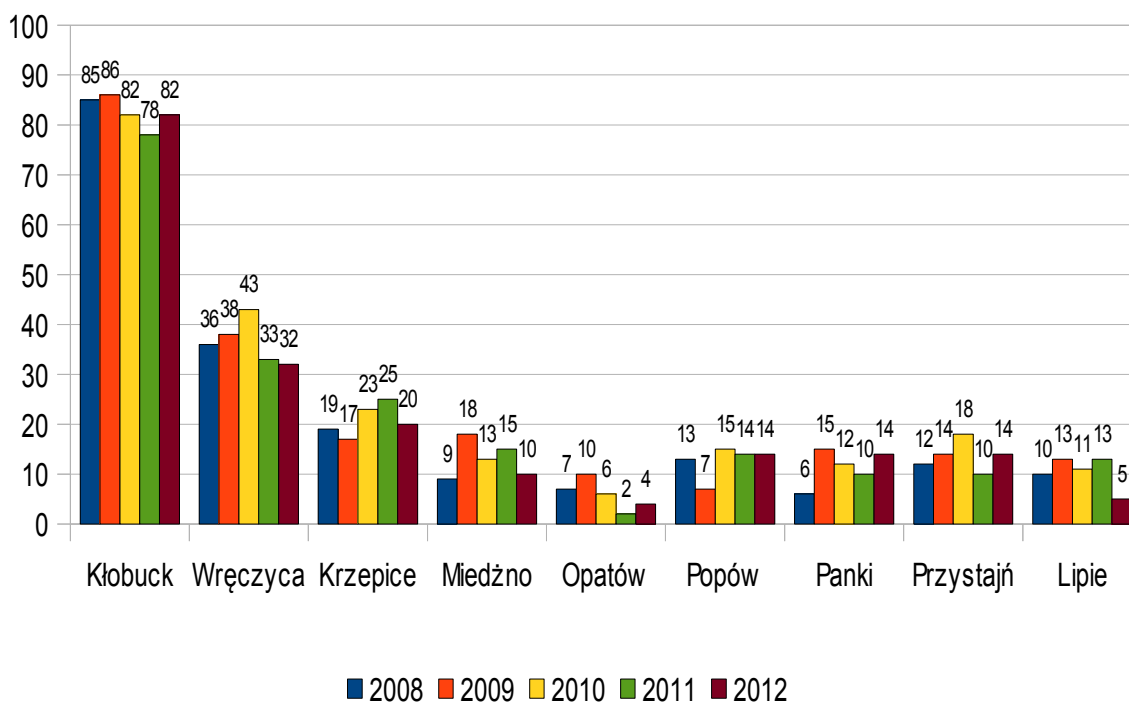
Przytoczone ogólne dane statystyczne za 2012 rok wykazują tendencje wzrostowe szczególnie w zakresie ilości przestępstw stwierdzonych. Jednak odnosząc się do ilości wszczęć na przestrzeni ostatnich kilku lat wynika, że stan bezpieczeństwa i porządku publicznego na terenie powiatu kłobuckiego utrzymuje się na podobnym poziomie, jest stabilny i pomimo, że odnotowano ogólnie wzrost ilości wszczętych postępowań o 15, to przestępstw kryminalnych zarejestrowano mniej o 6.

Wysoki poziom wykrycia popełnianych przestępstw na terenie powiatu i jeden z najniższych w województwie wskaźników ilości wszczętych postępowań i przestępstw stwierdzonych w przeliczeniu na 10 tysięcy mieszkańców upoważnia do stwierdzenia, że stan bezpieczeństwa i porządku publicznego utrzymuje się na wysokim poziomie.

Charakterystykę zagrożenia w latach 2008 - 2012 w wybranych kategoriach na obszarach poszczególnych gmin powiatu kłobuckiego przedstawiono na wykresach od nr 6 do nr 17.

#### Wykres nr 6

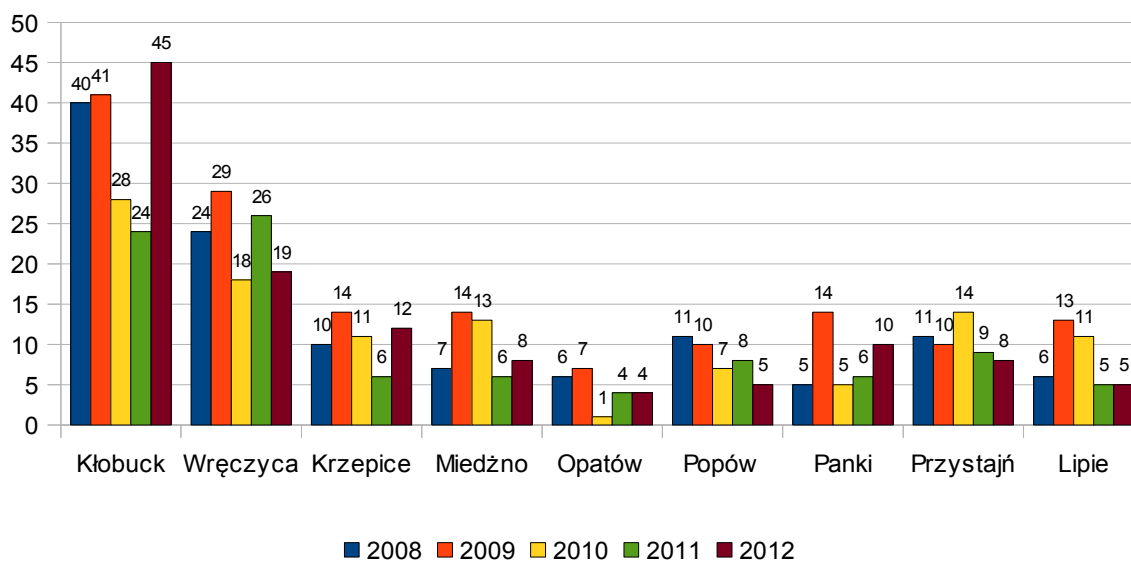
### Przestępstwa wszczęte przeciwko mieniu - kradzieże



W 2012 roku zostało wszczętych 203 postępowania w sprawach kradzieży cudzej rzeczy tj. o trzy więcej niż w 2011 roku. Wzrosty te odnotowano na terenach gmin: Kłobuck, Panki, Przystajń, Opatów, zaś spadki wystąpiły na terenach gminy Wręczyca Wielka, Krzepice, Miedźno, Lipie. Najwyższe zagrożenie tego rodzaju przestępczością utrzymuje się na terenie gminy Kłobuck i Wręczyca Wielka, najniższe zaś na terenie gminy Opatów.

**Wykres nr 7**

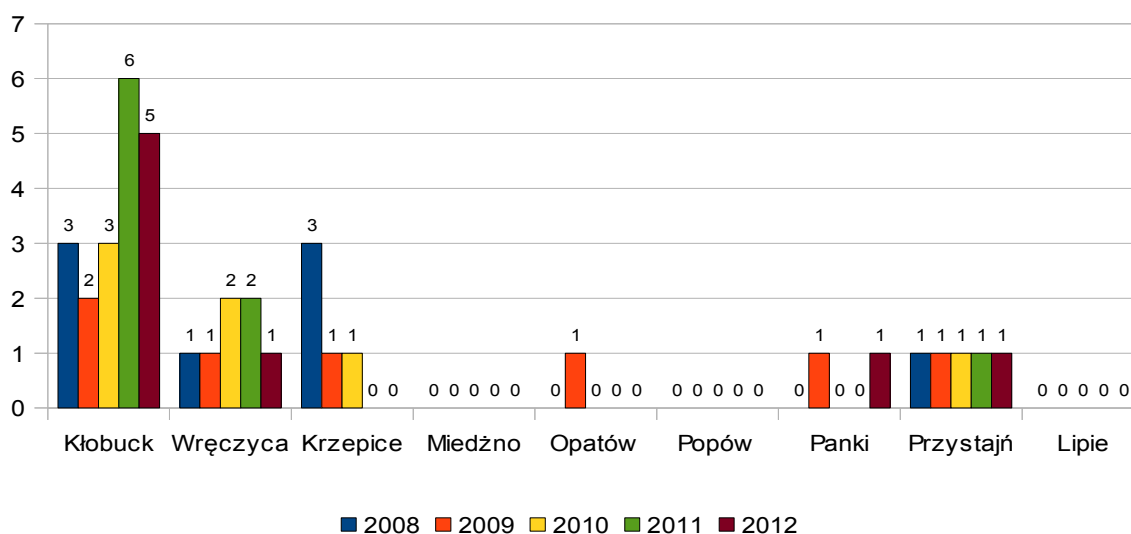
**Przestępstwa wszczęte przeciwko mieniu - kradzieże z włamaniem**



W kategorii kradzieży z włamaniem w 2012 roku zarejestrowano 116 wszczęć i jest to w porównaniu do roku poprzedniego więcej o 22 przypadki. Największe wzrosty w stosunku do roku poprzedniego zarejestrowano odpowiednio na terenie gmin: Kłobuck, Krzepice, Miedźno, Panki. Taki sam poziom wszczęć w stosunku do 2011 roku lub spadki wystąpiły odpowiednio na terenie gminy Opatów, Lipie, Wręczyca Wielka, Popów, Przystajń.

**Wykres nr 8**

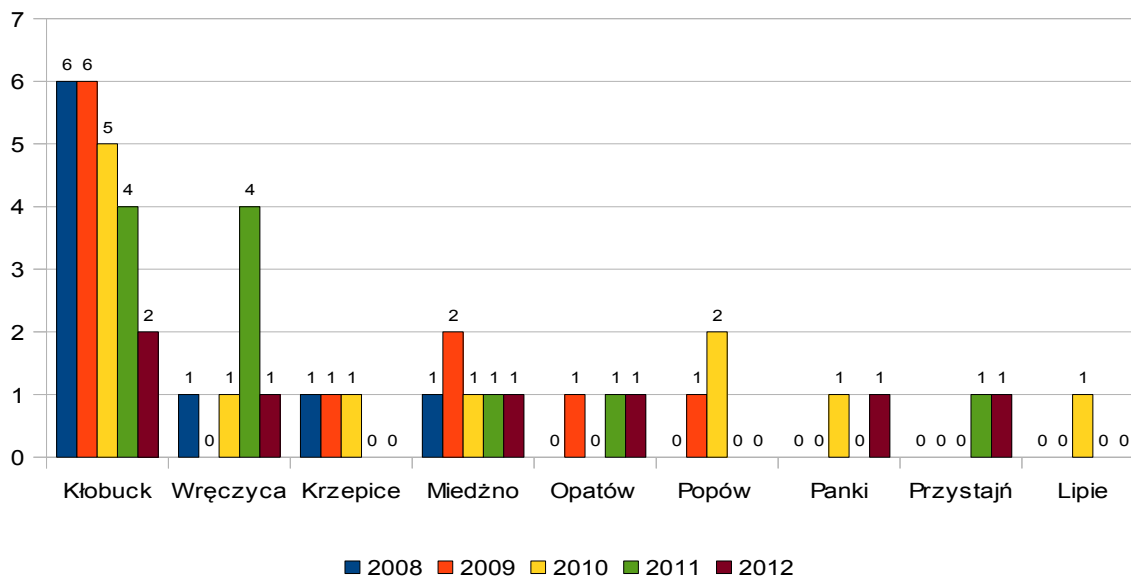
**Przestępstwa wszczęte przeciwko mieniu - kradzież i kradzież z włamaniem do samochodu**



Generalnie w 2012 roku zgłoszono 8 przypadków przestępstw kradzieży pojazdów mechanicznych tj. mniej o jeden przypadek, w których stwierdzono popełnienie 6 przestępstw, osiągając wskaźnik wykrycia na poziomie 71,4%.

### Wykres nr 9

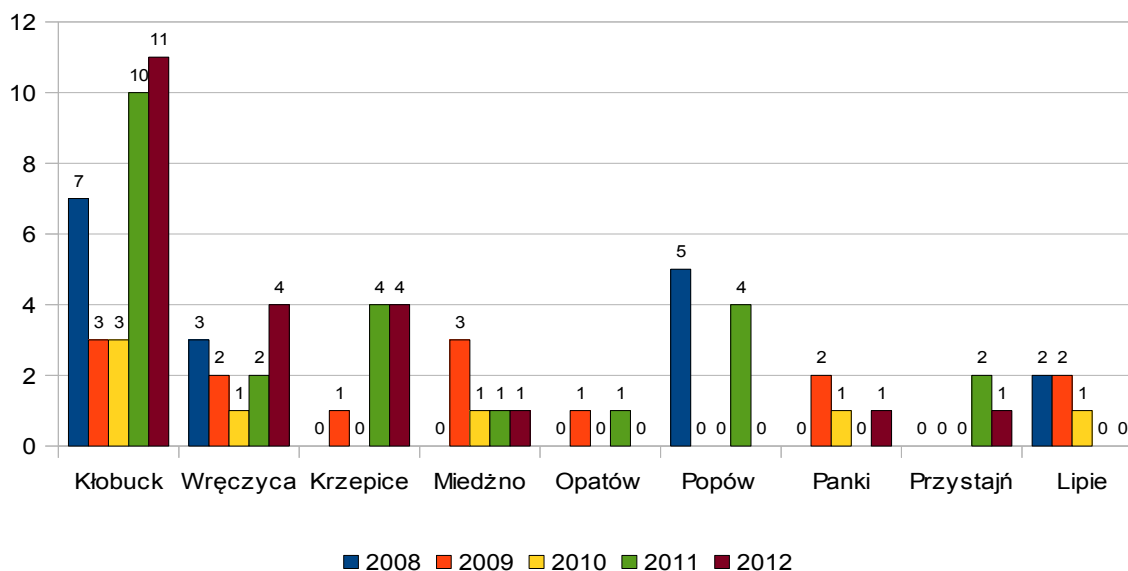
#### Przestępstwa wszczęte przeciwko mieniu - rozbój



W 2012 roku zostało wszczętych tylko siedem postępowań w sprawie rozbójów tj. mniej o 4 niż w 2011 roku. Skala zagrożenia tego rodzaju przestępstwami jest niska i wykazuje tendencje spadkowe na obszarach wszystkich gmin, a w niektórych nie występuje.

### Wykres nr 10

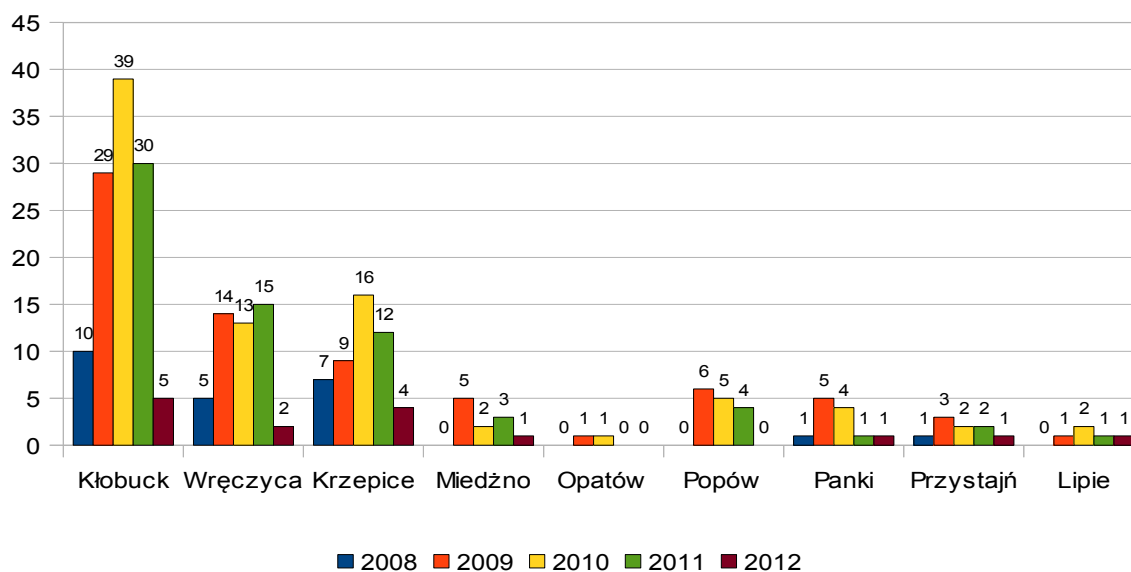
#### Przestępstwa przeciwko mieniu - przywłaszczenie



W 2012 roku zarejestrowano 22 przypadki przywłaszczenia mienia tj. mniej o 2 w porównaniu do roku poprzedniego. Najwięcej tego rodzaju przypadków odnotowano na terenie gminy Kłobuck, Wręczyca Wielka i Krzepice.

### Wykres nr 11

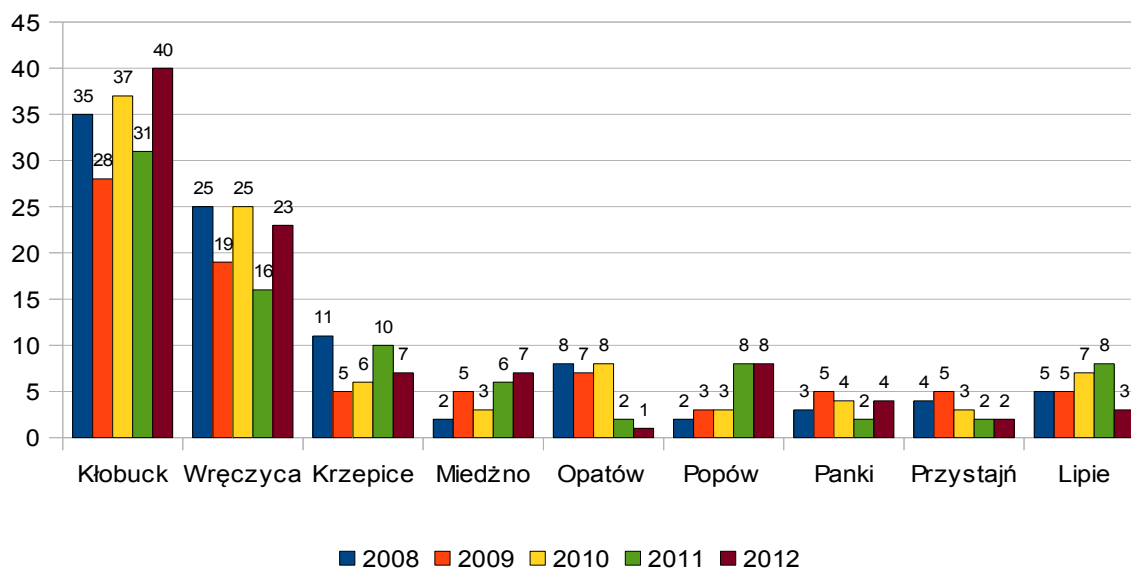
## Przestępstwa wszczęte przeciwko mieniu - oszustwo



W 2012 roku wszczęto 15 postępowań tj. mniej o 53 niż w 2011 roku (68).

### Wykres nr 12

## Przestępstwa wszczęte przeciwko mieniu - zniszczenie mienia

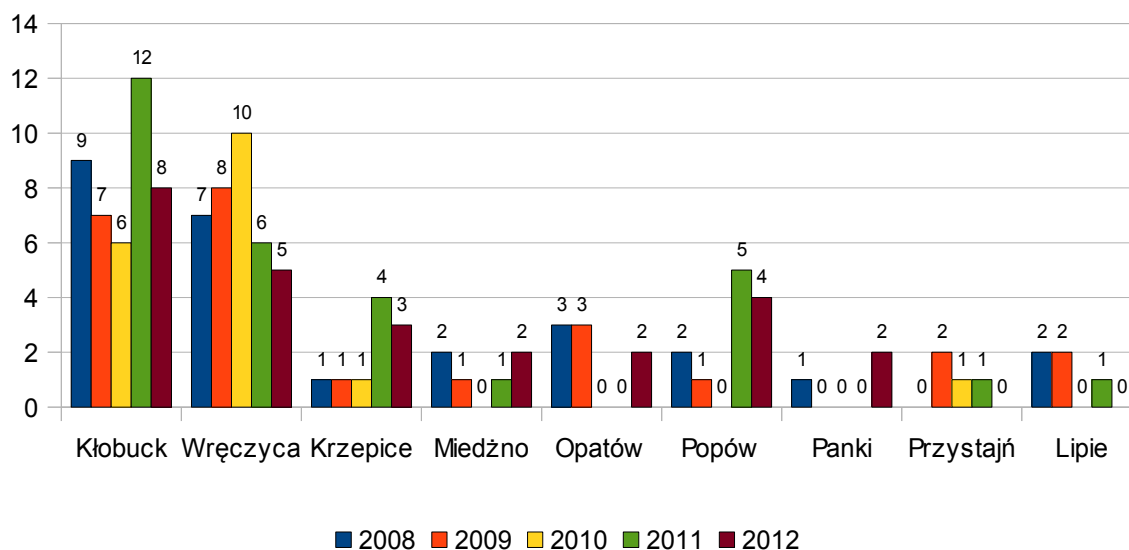


W wymienionej kategorii w 2012 roku wszczęto 95 postępowań tj. o 10 więcej jak w okresie roku ubiegłego. Zarówno najwyższe wzrosty jak i największą ich ilość zanotowano na terenach gmin Kłobuck i Wręczyca Wielka.



### Wykres nr 13

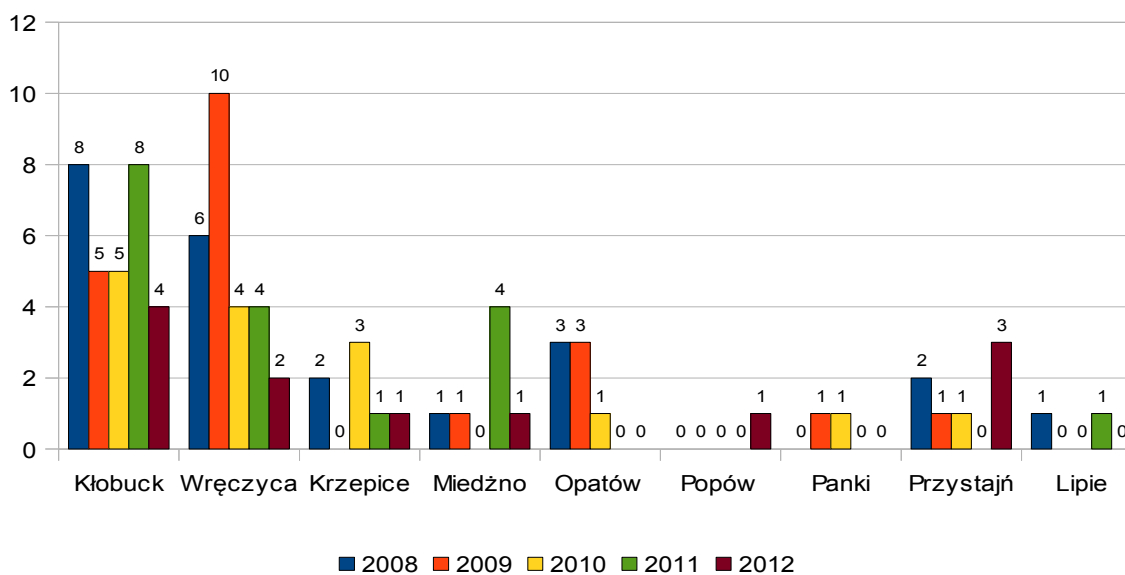
## Przestępstwa wszczęte przeciwko życiu i zdrowiu - uszkodzenie ciała



Za okres 2012 rok zarejestrowano 26 przypadków wszczęć w kategorii przestępstw przeciwko życiu i zdrowiu – uszkodzenia ciała tj. o cztery mniej niż w 2011 roku.

### Wykres nr 14

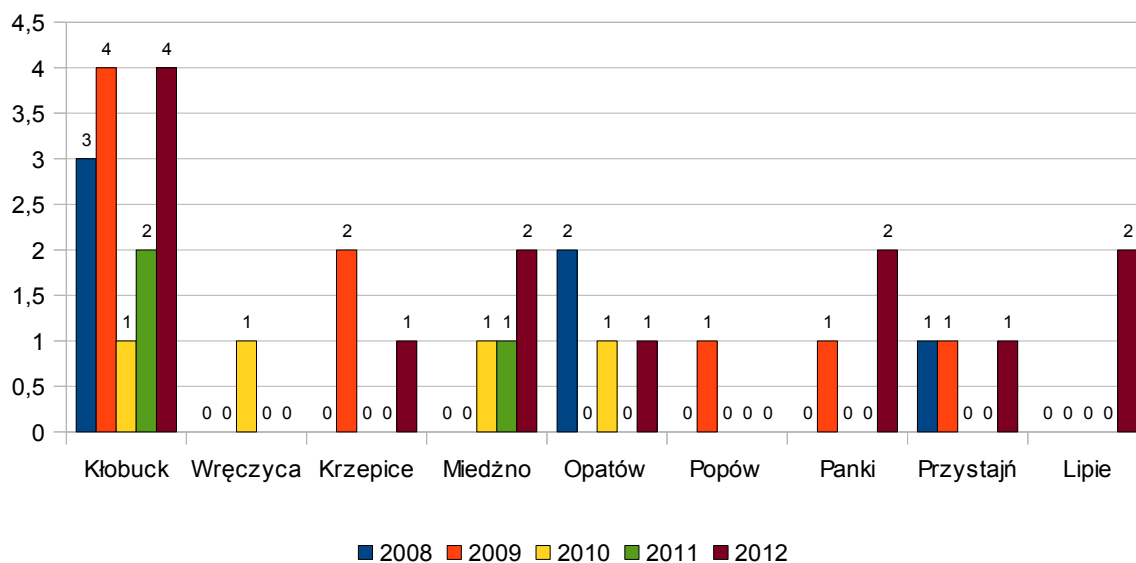
## Przestępstwa wszczęte przeciwko życiu i zdrowiu - bójka i pobicie



W 2012 roku zostało wszczętych 12 postępowań w kategorii bójek i pobic tj. mniej o 6 w porównaniu do roku poprzedniego. W odniesieniu do roku poprzedniego na terenie gminy Kłobuck odnotowano najwyższy spadek o 4 przypadki, natomiast na terenie gminy Przystajń wzrost o 3.

**Wykres nr 15**

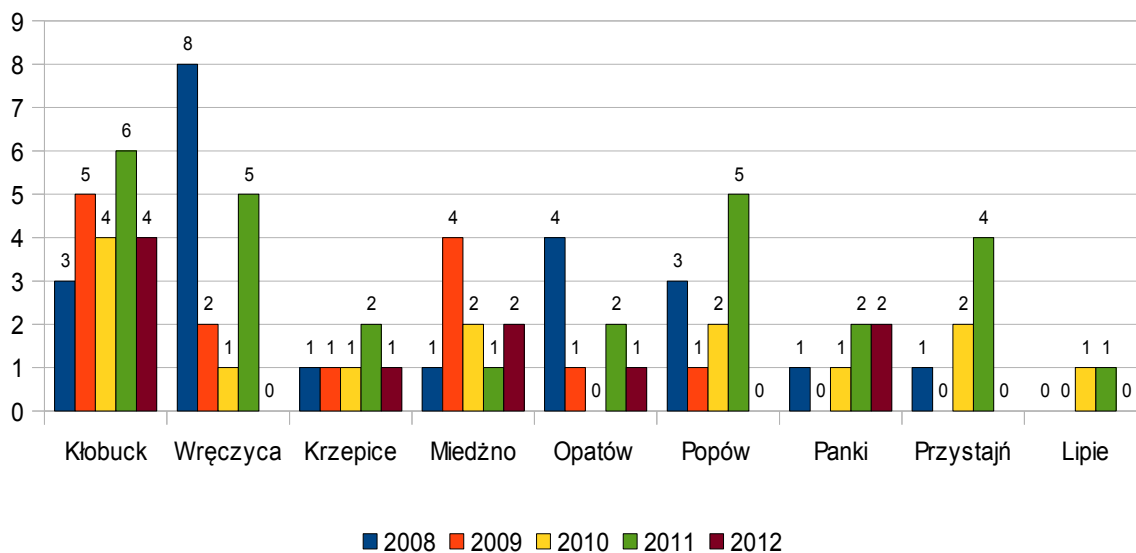
**Przestępstwa przeciwko życiu i zdrowiu - namowa lub pomoc w samobójstwie**



W 2012 roku wszczęto w 13 przypadkach postępowania tj. o 10 więcej niż w 2011 roku.

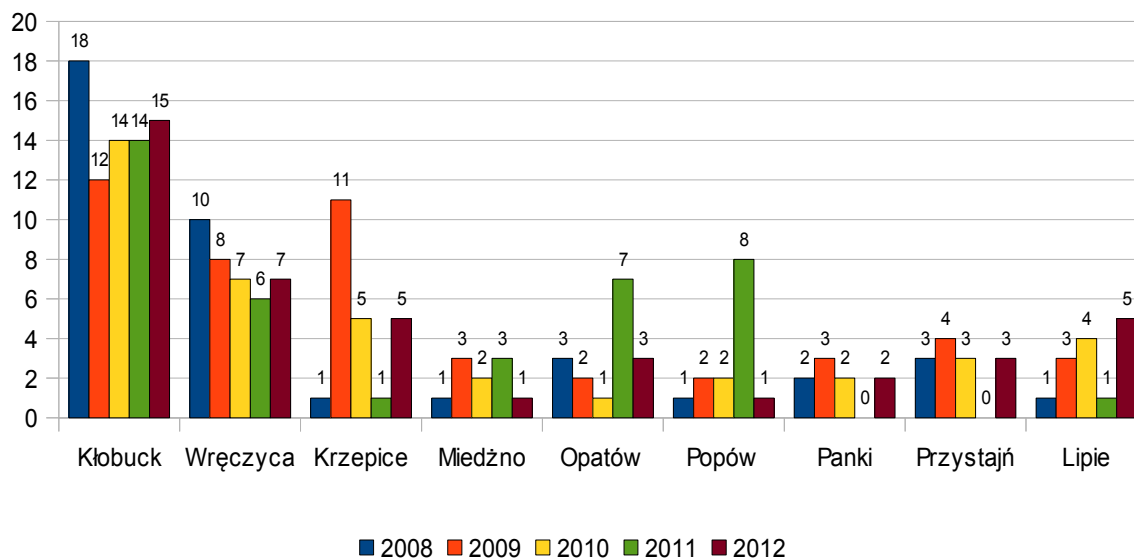
**Wykres nr 16**

**Przestępstwa przeciwko życiu i zdrowiu - nieumyślne spowodowanie śmierci**



### Wykres nr 17

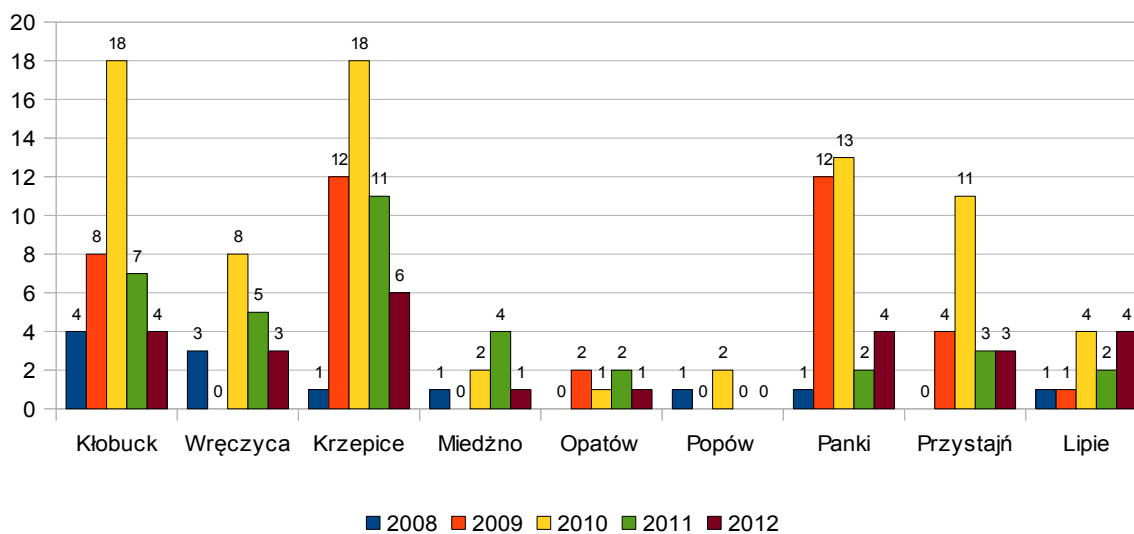
## Przestępstwa wszczęte przeciwko wolności - groźby



W 2012 roku zostały wszczęte 42 postępowania w sprawach groźby, tj. o 2 więcej jak w roku poprzednim. Najwięcej spraw wszczęto na terenie gminy Kłobuck, Wręczyca Wielka, Krzepice, Lipie.

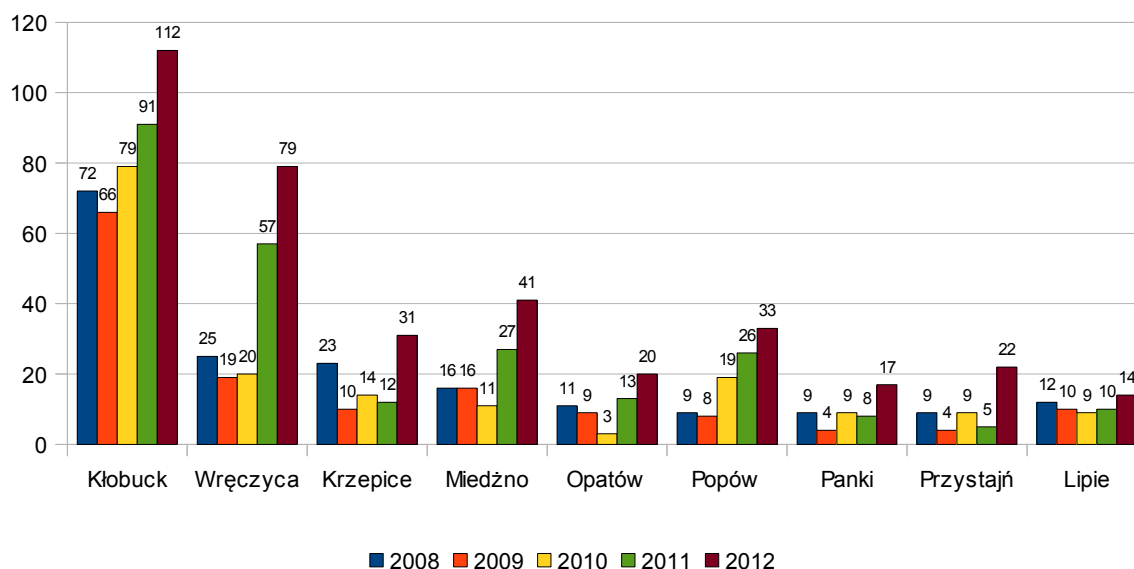
### Wykres nr 18

## Przestępstwa przeciwko wymiarowi sprawiedliwości - naruszenie zakazu sądowego



**Wykres nr 19**

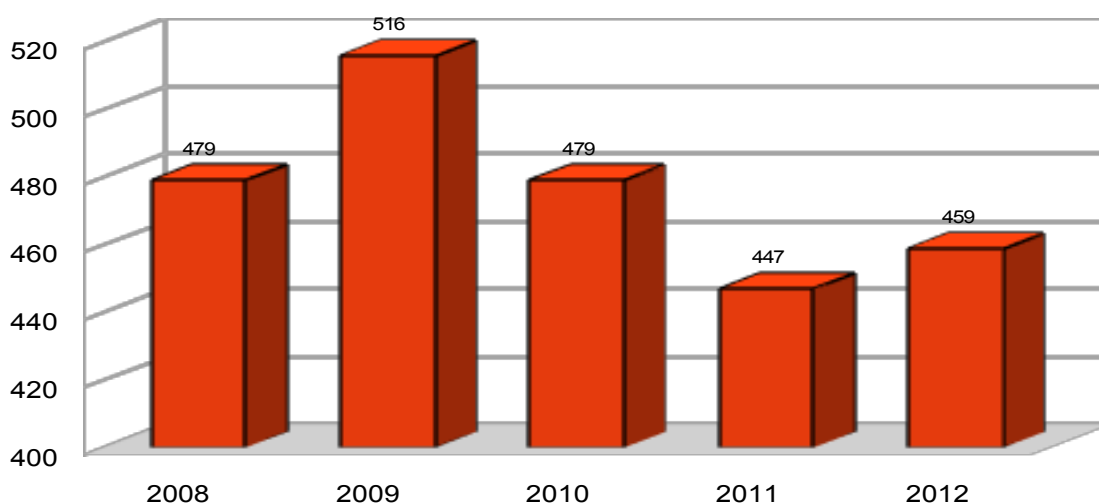
### Inne



Oceniając zagrożenie przez pryzmat kategorii przestępstw mających największy wpływ na poczucie bezpieczeństwa mieszkańców – przestępstwa z tzw. **siedmiu kategorii** (kradzieże, kradzieże z włamaniem, kradzieże samochodów, przestępstwa rozbójnicze, bójki i pobicia, uszczerbek na zdrowiu, uszkodzenie mienia) należy stwierdzić, że w 2012 roku odnotowano 459 wszczęć tj. więcej o 12 w porównaniu do roku 2011 roku. Na przestrzeni lat 2008 do 2012 skalę zagrożenia tego rodzaju przestępczością przedstawiono na wykresie nr 20.

**Wykres nr 20**

### Zagrożenie przestępczością w siedmiu kategoriach - Powiat

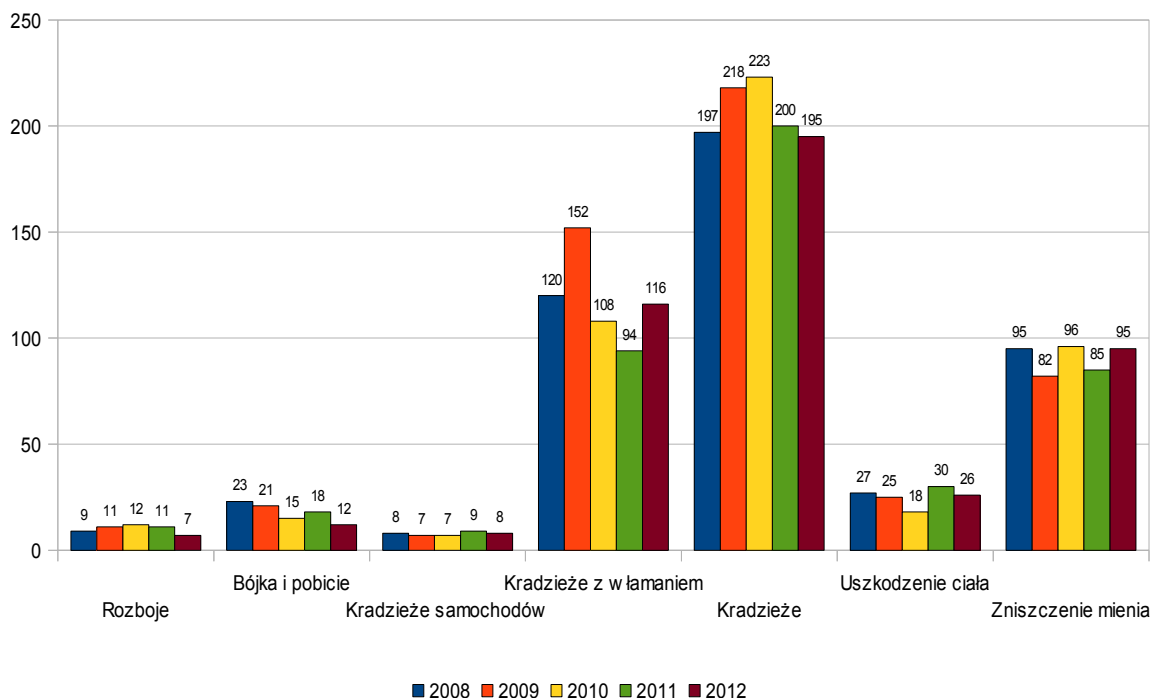


Z przedstawionych danych wynika, że od 2009 roku występuje trend spadkowy choć w porównaniu do 2011 roku zaznaczył się nieznaczny wzrost o 12.

Zagrożenie w poszczególnych siedmiu kategoriach przestępstw i tendencje w latach 2008, 2009, 2010 i 2011 i 2012 na terenie działania KPP w Kłobucku przedstawiono na wykresie nr 21.

**Wykres nr 21**

**Zagrożenie przestępczością w siedmiu kategoriach  
mających wpływ na poczucie bezpieczeństwa  
na terenie gminy powiatu kłobuckiego w latach 2008 - 2012  
- postępowania wszczęte**



W analizowanym okresie 2012 roku w porównaniu do roku poprzedniego odnotowano jedynie wzrost ilości zgłaszanych kradzieży z włamaniem o 22 i zniszczenia mienia o 10. W pozostałych kategoriach zarejestrowano spadki do roku ubiegłego i lat poprzednich.

Najwięcej przestępstw zostało zgłoszonych w kategorii kradzieży i kradzieży z włamaniem oraz zniszczenie mienia. Najczęściej w 2012 roku sprawcy włamywali się zabudowań gospodarczych i domów mieszkalnych.

W przestępstwach przeciwko mieniu, łupem złodziei najczęściej stawały się przedmioty takie jak: metale kolorowe pochodzące z infrastruktury kolejowej, drogowej i telekomunikacyjnej, sprzęt elektroniczny, elektronarzędzia, wyroby tytoniowe, alkoholowe, biżuteria, pieniądze, sprzęt elektroniczny.

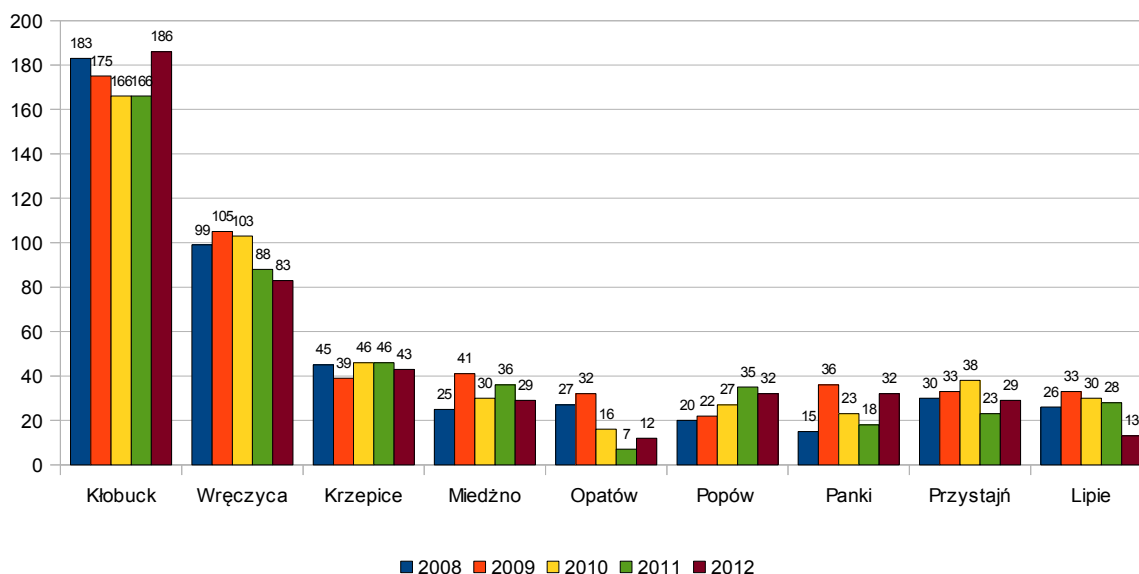
Z roku na rok uwidacznia się wzrost ilości kradzieży **metali kolorowych**, głównie w postaci napowietrznych linii zasilania energetycznego, kolejowego lub telekomunikacyjnego, różnego rodzaju osprzętu, a także sprawcy nie gardzą elementami stalowymi, czy żeliwnymi, czy też samym złomem pozostawionym bez właściwego zabezpieczenia.

Istotnym elementem zagrożenia były i są kradzieże na **targowiskach w Kłobucku i Krzepicach**. Dokonywane są one w czasie zakupów, gdzie sprawcy wykorzystując nieuwagę, a często niefrasobliwość klientów, dokonywali kradzieży toreb, portfeli z dokumentami i pieniędzmi czy telefonów komórkowych.

Rozmiary zagrożenia tego rodzaju przestępczością w tzw. 7 kategoriach na obszarach poszczególnych gmin powiatu przedstawiono na wykresie nr 22.

## Wykres nr 22

### Zagrożenie przestępczością w siedmiu kategoriach na terenie gmin powiatu kłobuckiego w latach 2008 - 2012



W 2012 roku w stosunku do poprzedniego roku odnotowano w czterech gminach wzrosty ilości wszczynanych postępowań w 7 kategoriach w gminach: Kłobuck, Panki, Przystajń i Opatów. Z przytoczonych wyżej danych wynika, że największe zagrożenie tego rodzaju przestępczością w powiecie koncentruje się na obszarze miasta i gminy Kłobuck 40,5% oraz gminy Wręczyca Wielka 18,0 % ogółu zgłoszonych przestępstw. Obszary te należy zaliczyć do I strefy zagrożenia.

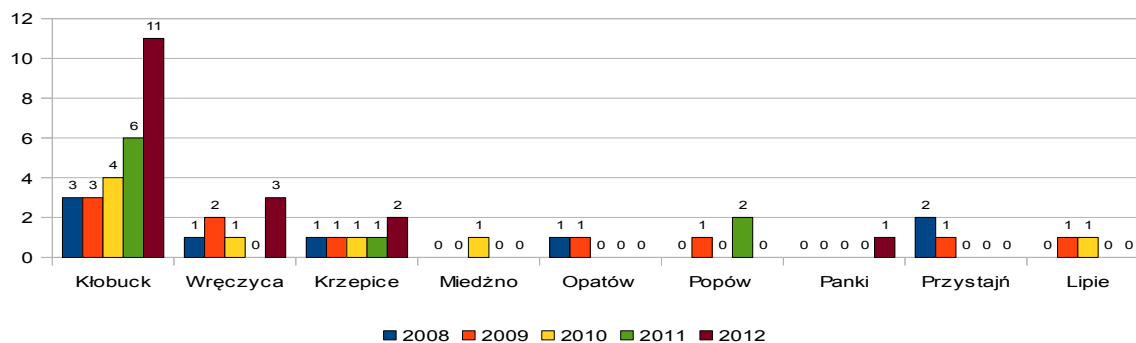
## PRZESTĘPSTWA NARKOTYKOWE

W 2012 roku wszczęto 17 postępowań (o 9 więcej niż w 2011 roku) z Ustawy o przeciwdziałaniu narkomanii, w których stwierdzono 71 czynów (rok ubiegły 20). Ujawniono 43 podejrzanych, w tym 11 czynów popełniło 4 nieletnich.

W toku prowadzonych postępowań zabezpieczono spore ilości narkotyków w postaci marihuany i amfetaminy. Skalę zagrożenia wszczynanych postępowań na terenach poszczególnych gmin powiatu w latach 2008 - 2012 przedstawiono na wykresie nr 23.

## Wykres nr 23

### Przestępstwa wszczęte narkotykowe



Wzrost ilości wszczynanych postępowań o przestępstwa narkotykowe posiadania i udzielania potwierdzają występowanie tego zjawiska na naszym terenie, ale jest jednocześnie oznaką coraz lepszego rozpoznania tego problemu.

W 2012 roku KPP w Kłobucku wszczęła 130 spraw poszukiwawczych (43 na podstawie listu gończego i 87 do ustalenia miejsca pobytu). Łącznie ze sprawami z lat ubiegłych były w prowadzeniu 184 sprawy, z czego 113 zostało zrealizowanych w tym 41 osób poszukiwanych z listami gończymi.

W okresie 2012 roku odnotowano 75 przypadków ujęć na gorącym uczynku lub w bezpośrednim pościgu sprawców przestępstw z 7 kategorii i w porównaniu do 2011 roku (68) było ich więcej o 7 przypadków. Największą ilość ujęć na gorącym uczynku i w bezpośrednim pościgu zarejestrowano w kategorii kradzieży - 29, uszkodzenia mienia - 15, kradzieży z włamaniem - 11.

## ZAGROŻENIE WYKROCZENIAMI

Na terenie powiatu kłobuckiego w 2012 roku zostało ujawnionych ogółem 9216 wykroczeń, tj. więcej o 1456 jak w 2011 roku (7760). Policjanci prewencji ujawnili 4168 wykroczeń tj. więcej o 447 niż w 2011 roku (3721) natomiast policjanci ruchu drogowego 5048 tj. więcej o 1009 niż w 2011 roku (4049).

Za popełnione wykroczenia nałożono 7666 mandatów karnych tj. więcej o 1598 jak w 2011 roku (6068), w 525 przypadkach skierowano wnioski o ukaranie do Sądu, tj. więcej o 92 niż w roku poprzednim (433), w 689 przypadkach zastosowano środki oddziaływania pozakarnego w postaci pouczeń, a w 347 po przeprowadzeniu czynności wyjaśniających odstąpiono od skierowania sprawy do Sądu.

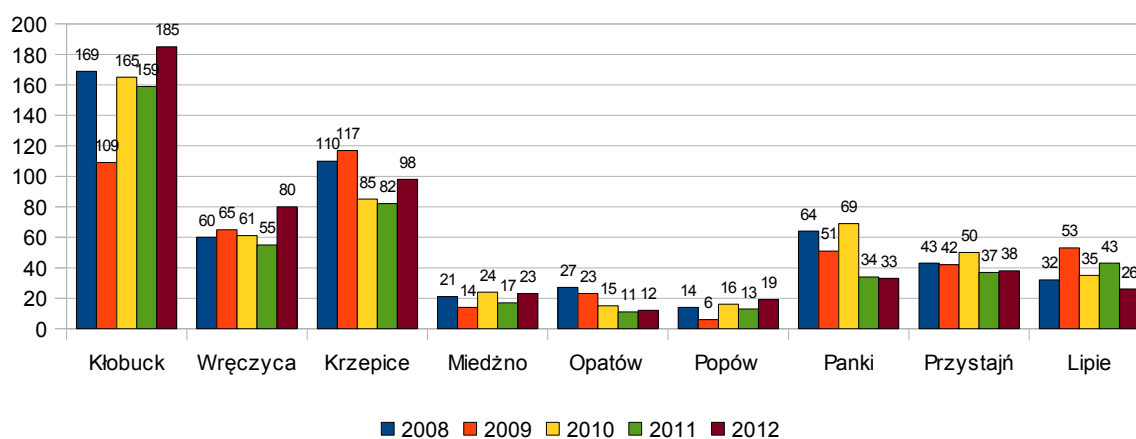
W 2012 roku najwięcej ujawnionych zostało wykroczeń przeciwko bezpieczeństwu i porządkowi w komunikacji 5500 – tj. więcej o 433 niż w 2011 roku (5067). Następnie wykroczeń przeciwko ustawie o wychowaniu w trzeźwości 1145 tj. więcej o 212 jak w 2011 roku (933), urządzeniom użytku publicznego 764 tj. więcej o 484 jak w 2011 roku (280), obyczajności publicznej 623 tj. więcej o 141 niż w 2011 roku (482).

Ogólnie policjanci prewencji w 2012 roku w sprawach o popełniane wykroczeń nałożyli 2975 mandatów karnych, a w 514 przypadkach przeprowadzili czynności wyjaśniające. W porównaniu do roku poprzedniego jest to więcej o 414 wykroczeń.

Zagrożenie wykroczeniami na poszczególnych obszarach gmin powiatu na podstawie analiz stanu bezpieczeństwa sporządzanych na potrzeby służby patrolowej ujawnionych przez policjantów prewencji w 2012r zakończonych nałożeniem mandatu karnego lub przeprowadzonych czynności wyjaśniających w trybie wniosku przedstawiono na wykresach nr 24 i 25. Z uwagi specyfikę służby i ukierunkowane działania policjantów ruchu drogowego ich dane nie zostały uwzględnione.

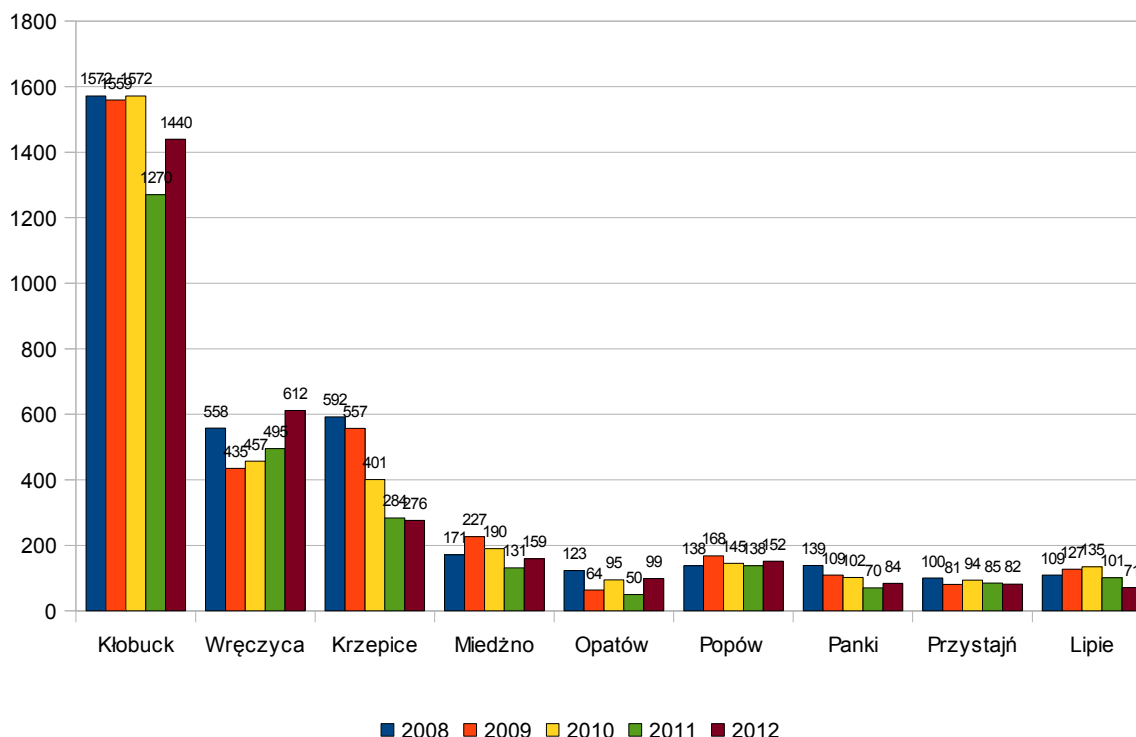
### Wykres nr 24

Zagrożenie postępowaniami wnioskowymi na terenie gmin powiatu kłobuckiego w latach 2008 - 2012



## Wykres nr 25

### Zagrożenie wykroczeniami w postępowaniu mandatowym na terenie gmin powiatu kłobuckiego w latach 2008 - 2012



Najwięcej tego rodzaju wykroczeń w 2012 roku zanotowano na terenie gminy Kłobuck:  $185+1440=1625$ , gminy Wręczyca Wielka:  $80+612=692$  i gminy Krzepice:  $98+276=374$ . Najmniej na terenie gminy Lipie:  $26+71=97$ .

Z przeprowadzonych analiz wynika, że najczęściej były ujawniane wykroczenia w soboty (543), piątki (522), natomiast najmniej w poniedziałki (396). Najwięcej wykroczeń zostało ujawnionych na drugich zmianach i w porach wieczorowo-nocnych. Najwięcej wykroczeń ujawniano w miesiącach marcu, sierpniu i wrześniu, a najmniej w miesiącach styczniu i grudniu.

Geografia zagrożenia wykroczeniami na terenie powiatu kształtuje się podobnie jak w przypadku przestępstw i skupia się na obszarach najgęściej zaludnionych. Kumuluje się głównie na terenie miasta i gminy Kłobuck, gminy Wręczyca Wielka oraz miasta i gminy Krzepice.

Znajduje to odzwierciedlenie w planowaniu i organizowaniu służby patrolowej. Ujawnianie większej ilości wykroczeń należy tłumaczyć nie tylko wzrostem zagrożenia, ale nade wszystko wzrostem aktywności policjantów, kategorycznej reakcji na wykroczenia oraz większej ilości policjantów kierowanych do służby na skutek systematycznego uzupełnianiem stanów osobowych jednostki.

## BEZPIECZEŃSTWO W RUCHU DROGOWYM

W okresie 2012 roku na drogach powiatu kłobuckiego zaistniało 66 **wypadków drogowych**, w których śmierć poniosło 11 osób, odnotowano 600 **kolizji drogowych**, oraz 75 osób zostało rannych w wypadkach drogowych (tabela nr 1).

W porównaniu do roku 2011 nastąpił spadek ilości wypadków drogowych o 13, spadek liczby wypadków ze skutkiem śmiertelnym o 1, spadek ogólnej liczby osób zabitych o 1, zmalała ilość osób rannych o 26 oraz spadek liczby kolizji drogowych o 40.



**Tabela nr 1**

**Zagrożenie na drogach w rejonach poszczególnych gmin powiatu kłobuckiego w 2012 r .**

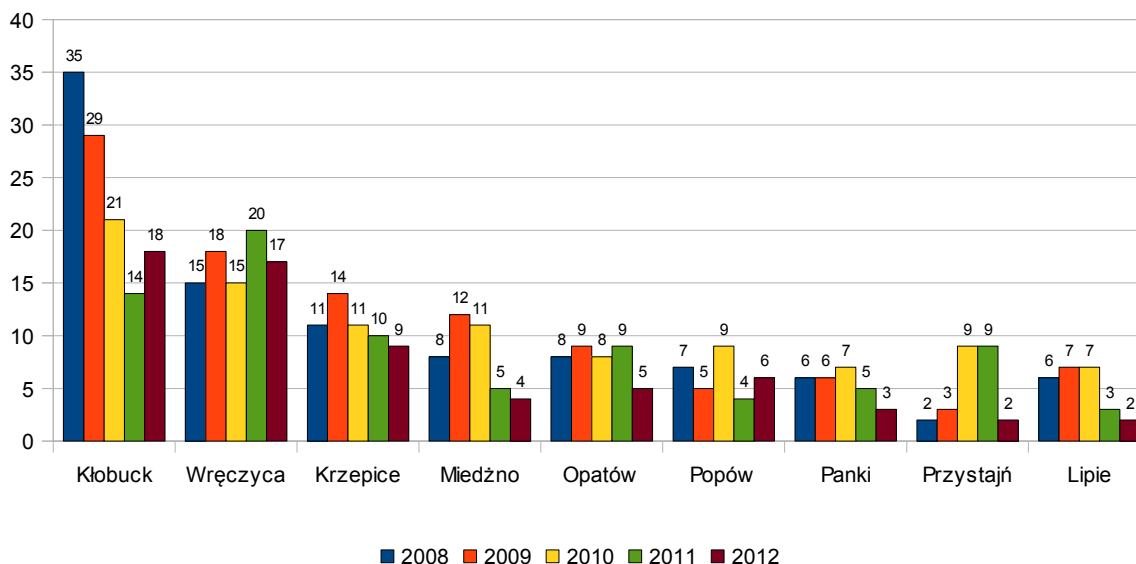
GMINA	WYPADKI	KOLIZJE	ZABICI	RANNI
KŁOBUCK	18	212	3	23
WRĘCZYCA	17	96	2	20
KRZEPICE	9	77	2	8
MIEDŹNO	4	47	-	6
OPATÓW	5	43	2	3
POPÓW	6	42	-	7
PANKI	3	36	-	3
LIPIE	2	17	1	1
PRYZYTAJŃ	2	30	1	4
<b>POWIAT</b>	<b>66</b>	<b>600</b>	<b>11</b>	<b>75</b>

Najwyższe zagrożenie zdarzeniami drogowymi oraz ich skutkami występuje na terenie miasta i gminy Kłobuck, gminy Wręczyca Wielka oraz miasta i gminy Krzepice.

Skalę zagrożenia zdarzeniami drogowymi na terenach poszczególnych gmin na przestrzeni lat 2008 do 2012 przedstawiono na wykresach nr 26 do nr 29.

**Wykres nr 26**

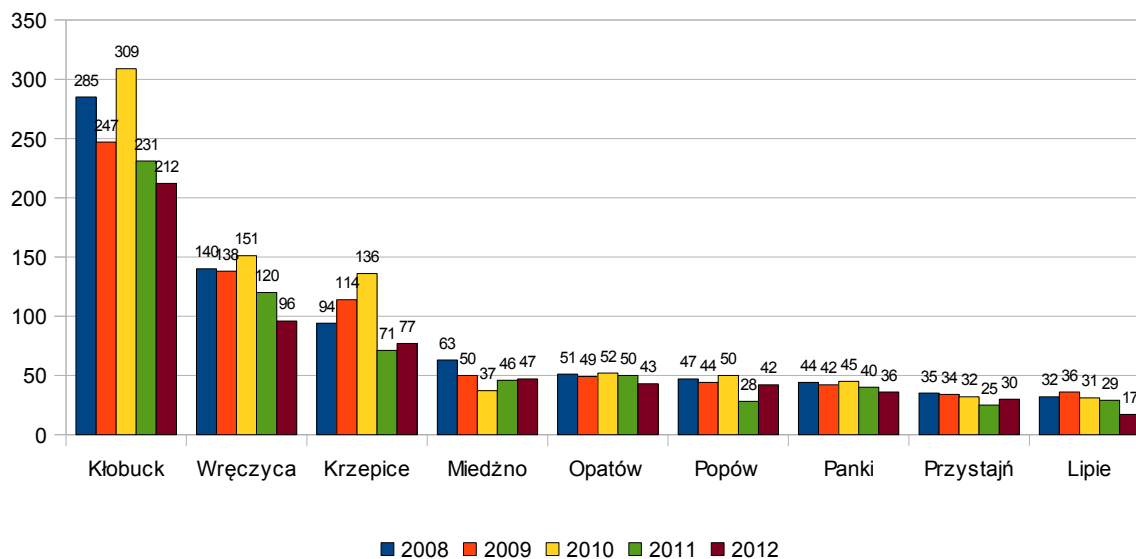
**Zagrożenie wypadkami drogowymi na terenie gmin powiatu kłobuckiego w latach 2008 - 2012**



W 2012r w porównaniu do 2011 wzrosły ilości wypadków drogowych odnotowano na terenie gminy Kłobuck o 4 i gminy Popów o 2. W pozostałych gminach zarejestrowano spadki.

### Wykres nr 27

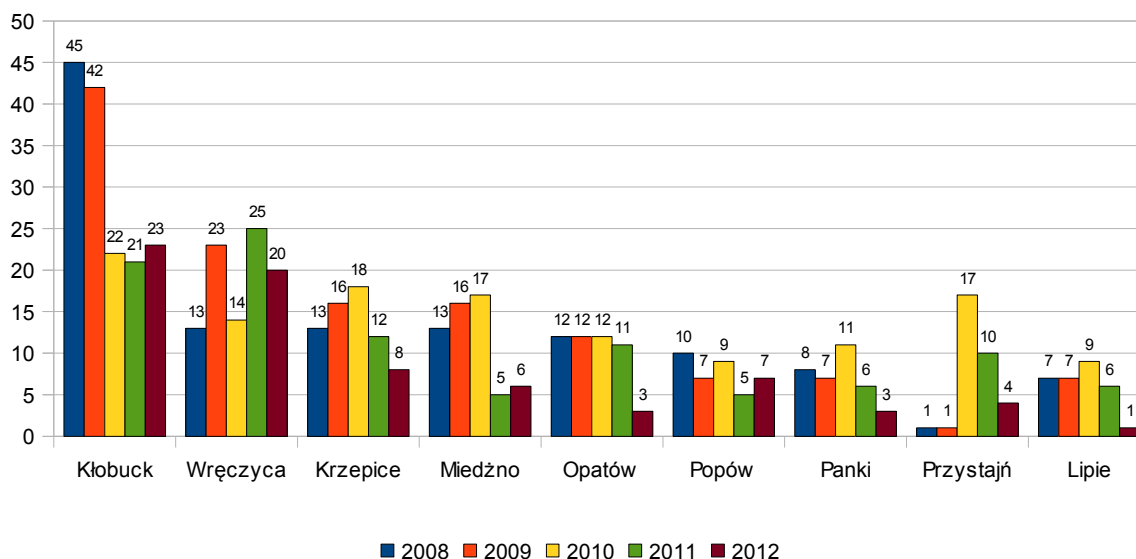
#### Zagrożenie kolizjami na terenie gmin powiatu kłobuckiego w latach 2008 - 2012



W 2012 roku w porównaniu do roku poprzedniego na obszarze czterech gmin odnotowano wzrost ilości kolizji: Popów o 14, Krzepice o 6, Przystajń o 5, Miedźno o 1.

### Wykres nr 28

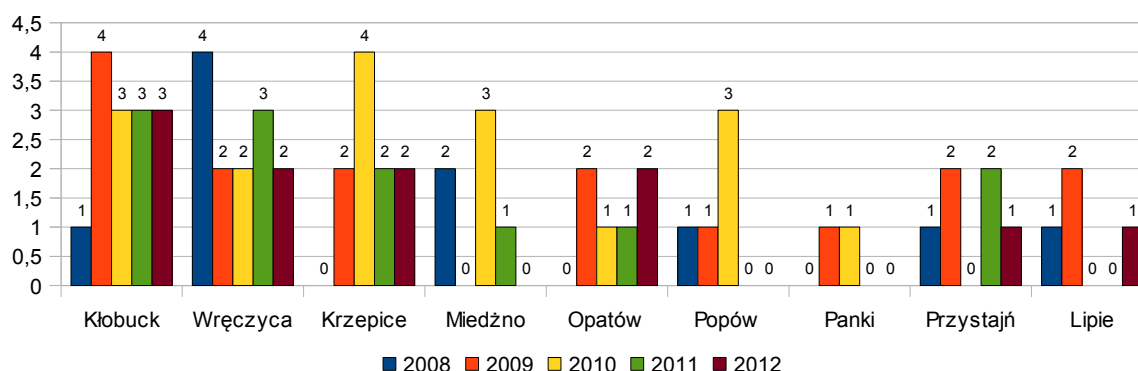
#### Ilość osób rannych na terenie gmin powiatu kłobuckiego w latach 2008 - 2012



Pomimo że ogółem zarejestrowano spadek ilości rannych, to jednak na obszarze trzech gmin ilość rannych wzrosła: Kłobuck o 2, Miedźno o 1 i Popów o 2.

**Wykres nr 29**

**Ofiary śmiertelne w zdarzeniach drogowych na terenie gmin powiatu kłobuckiego w latach 2008 - 2012**



W 2012 roku zarejestrowano wzrost o jedną ofiarę śmiertelną na terenie gminy Lipie i Opatów. Spadki zarejestrowano na terenie gmin Przystajń, Wręczyca, Miedźno.

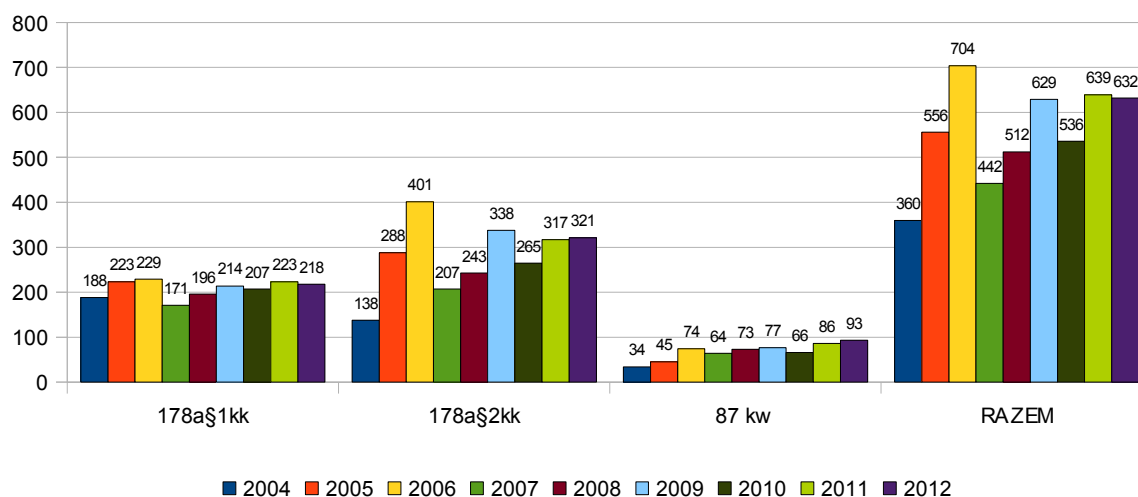
Najczęściej do wypadków i kolizji dochodzi z winy kierującego głównie na skutek brawury, braku wyobraźni i umiejętności przewidywania sytuacji na drodze oraz lekceważenie podstawowych zasad bezpieczeństwa, jak choćby przekraczania dozwolonej prędkości jazdy wynikiem czego w roku 2012 doszło do 141 zdarzeń drogowych, niebagatelne znaczenie ma również nie najlepszy stan techniczny dróg na terenie powiatu.

Na stałym nadal wysokim poziomie, utrzymuje się zagrożenie ilości nietrzeźwych kierowców w zdarzeniach drogowych. W 2012 roku nietrzeźwi sprawcy spowodowali 7 wypadków drogowych, 46 kolizji, zatrzymano na gorącym uczynku popełnienia przestępstwa drogowego kierowania w stanie nietrzeźwości 539 sprawców (art. 178a §1 i 2 kk) oraz 93 sprawców jazdy po użyciu alkoholu (art. 87§ 1kw i 87§ 2kw). Analogicznie w 2011 roku zatrzymano 540 nietrzeźwych kierujących (art. 178a §1 i 2 kk) oraz 86 sprawców jazdy po użyciu alkoholu (art. 87§1kw i 87§ 2kw). Oznacza to, że w porównaniu do roku 2011 nastąpił niewielki spadek ujawnionych przypadków kierowania w stanie po użyciu alkoholu jak i nietrzeźwości o 7 sprawców.

Liczbę ujawnionych kierujących będących pod działaniem alkoholu na przestrzeni lat 2004-2012 przedstawiono na wykresach nr 30 i 31.

**Wykres nr 30**

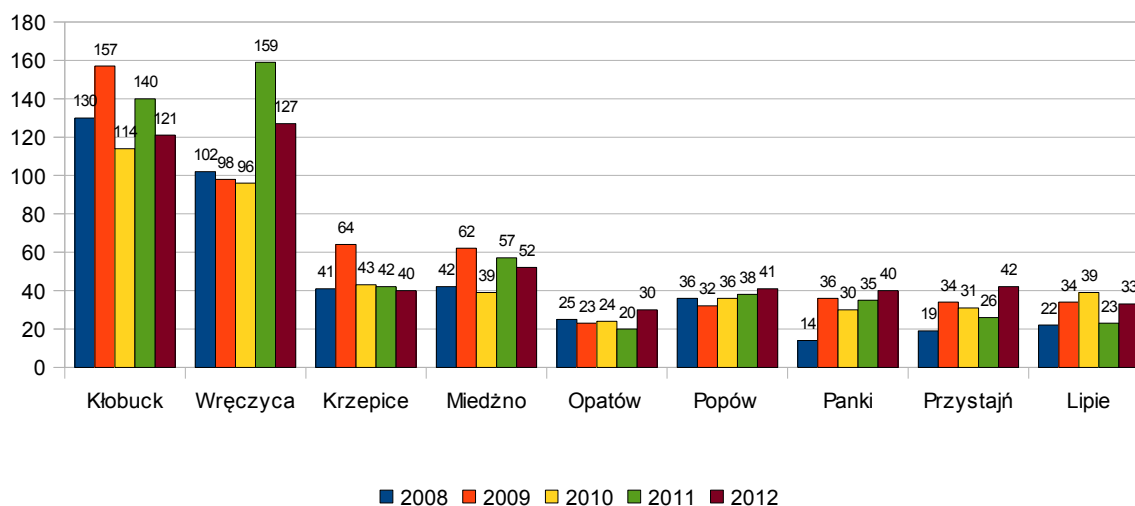
**Liczba kierujących będących pod działaniem alkoholu na przestrzeni lat 2004 - 2012**



Z przedstawionych danych wynika, że na przestrzeni lat 2004 - 2012 zagrożenie kierowania pod wpływem alkoholu nie wykazuje trendów pozytywnych.

### Wykres nr 31

#### Przestępstwa wszczęte przeciwko bezpieczeństwu w komunikacji - nietrzeźwi kierujący



Miejscami szczególnie zagrożonymi w ruchu drogowym na terenie powiatu kłobuckiego są:

- Droga Krajowa DK 43 Kłobuck – Opatów - Krzepice - 91 zdarzeń drogowych
- Droga Wojewódzka DW 494 Wręczyca – Panki – Przystajń - 78 zdarzeń drogowych
- Droga Wojewódzka DW 491 Miedźno - Kłobuck - Popów - 78 zdarzeń drogowych
- Droga Wojewódzka DW 492 Wręczyca - Kłobuck – Miedźno - 63 zdarzenia drogowe

### PREWENCJA KRYMINALNA

W 2012 roku zostało przeprowadzonych szereg działań o charakterze kontrolno-prewencyjnym w ramach wzmoczonych akcji na drogach i obszarach zagrożonych – cyklicznie - w stosunku do uczestników ruchu drogowego (TRZEŹWOŚĆ, PIESZY, BEZPIECZNY WEEKEND, PASY, BUS, PRĘDKOŚĆ, BEZPIECZNE WAKACJE, BEZPIECZNE FERIE, POSZUKIWANY, ALKOHOL NARKOTYKI). Ponadto realizowano działania okresowe - w stosunku do środowiska kryminalnie podejrzanego. Przedmiotowe działania realizowane były przez wszystkich policjantów Komendy Powiatowej Policji. Zapewne działania te w wielu przypadkach w znacznym stopniu przyczyniły się do eliminacji oczywistych przypadków naruszeń prawa, ale i w wielu przypadkach zapobiegło popełnieniu przestępstw.

W szerokiej współpracy z podmiotami pozapolicyjnymi, władzami administracyjnymi, samorządowymi, placówkami oświaty były realizowane zadania wynikające z Rządowego Programu „Razem bezpieczniej” na w dwóch płaszczyznach:

#### 1. Bezpieczeństwo w szkole :

- w kwietniu 2012 zorganizowano spektakl profilaktyczny dla najmłodszych „Odblaskowe pierwszaki” z udziałem Stowarzyszenia Generałów Rzeczypospolitej Polskiej oraz uczniów klas policyjnych Zespołu Szkół Nr 1 w Kłobucku,

#### 2. Bezpieczeństwo w ruchu drogowym :

- konkursy plastyczne i z wiedzy, przy współpracy Wojewódzkiego Ośrodka Ruchu Drogowego, p/n „Ruch drogowy w pytaniach i odpowiedziach”, „Bezpieczna droga do szkoły”, „Bezpieczni niechronieni użytkownicy dróg”,

- działania edukacyjne z młodzieżą z Zespołu Szkół Nr 1 w Kłobucku z klas o profilu policyjnym,
- dwukrotne zajęcia z udziałem przedstawicieli z KWP w Katowicach na przywiezionym miasteczku ruchu drogowego.

W ramach Narodowego Planu Działań na rzecz Dzieci i Młodzieży prowadzone były :

- zajęcia dla niepełnosprawnych w świetlicy Warsztatów Terapii Zajęciowej Towarzystwa Przyjaciół Dzieci w Hutce,
- czytanie dzieciom bajek w Przedszkolu i w harcówce ZHP w Kłobucku
- 31 maja br. policjanci ruchu drogowego uczestniczyli w festynie dla dzieci klas I i II Miasta i Gminy Kłobuck, który odbył się w ośrodku w Zawadach,
- również z okazji Dnia Dziecka policjanci ruchu drogowego uczestniczyli w festynie dla dzieci klas I i przedszkolaków Gminy Popów.

Ponadto zrealizowano działania prewencyjne i profilaktyczne w następujących obszarach :

### 1. Przeciwdziałanie alkoholizmowi:

- spotkanie w Klubie abstynenckim ATOL w Kłobucku dot. Ustawy o wychowaniu w trzeźwości,
- 20 grudnia 2012 roku przeprowadzono szkolenie dla właścicieli sklepów, gdzie sprzedawany jest alkohol p/h „Pozory mylą – dowód nie”,

### 2. Przeciwdziałanie zjawisku narkomanii :

- wspólnie z Gminną Komisją Rozwiązywania Problemów Alkoholowych i Narkomanii w Kłobucku przeprowadzono dla gimnazjalistów Gminy Kłobuck konkurs na plakat i wydany został okolicznościowy kalendarz na 2013 rok (4 edycja)

### 3. Przemoc w rodzinie:

- w klubie ATOL w Kłobucku przeprowadzono pogadankę nt. Niebieskiej Karty,
- w ramach Tygodnia Pomocy Ofiarom Przepęstw przeprowadzono wspólnie z Urzędem Miejskim w Kłobucku konkurs plastyczny w Gimnazjum w Kłobucku.

## PRZESTĘPCZOŚĆ NIELETNICH

W 2012 roku ujawnionych zostało 48 nieletnich sprawców czynów karalnych, którzy popełnili 125 czynów karalnych. W porównaniu do poprzedniego roku ujawniono mniej nieletnich sprawców czynów karalnych blisko o połowę (2011 rok - 98), pomimo tego popełnili oni więcej czynów karalnych o 22 niż w 2011 roku (103).

Procentowe udziały ilości nieletnich i czynów w odniesieniu do wszystkich sprawców przestępstw stwierdzonych ogółem, kryminalnych oraz w kategoriach\* (kradzieże, kradzieże z włamaniem, uszkodzenie mienia, rozboje, uszczerbek na zdrowiu bójka i pobicie przedstawiono w tabelach nr 2 i 3 .

Tabela nr 2. Wskaźniki % udziałów ilości nieletnich i czynów w odniesieniu do przestępstw ogółem, kryminalnych i w 7 kategoriach w porównaniu 2012 do 2011

Rok	P-stwa stwierdz	Czyny karalne	% udział	WD czyny	Podejrzani	Osoby nieletnie	% udział	WD nielet
2012 (ogółem)	1830	125	6,83	121,5%	1088	48	4,41	49,0%
2011(ogółem)	1656	103	6,21		1122	98	8,73	
2012(krym)	810	118	14,56	128,3%	394	44	11,16	49,4%
2011(krym)	778	92	11,82		393	89	22,64%	
2012(*kat.)	483	48	9,94	171,4%	170	27	15,88	58,7%
2011(*kat.)	430	28	6,5		166	46	27,71	

**Tabela nr 3. Udział czynów karalnych do przestępstw stwierdzonych**

Kategoria przestępstwa	Przestępstwa stwierdzone	czyny karalne	Udz.%w 2012.
Kradzież cudzej rzeczy	179	3	1,7
Kradzież z włamaniem	132	1	0,8
Przest. rozbójnicze	28	18	64,3
Uszczerbek na zdrowiu	47	18	38,3
Bójka i pobicie	21	5	23,8
Uszkodzenie mienia	76	3	3,9
Razem ( z wyl kradz sam)	483	48	9,94

W 2012 roku ujawniono 48 nieletnich pod wpływem alkoholu, trzech pod wpływem środków psychotropowych. Zarejestrowano 47 uciekinierów z placówek opiekuńczo wychowawczych oraz troje z domów rodzinnych. Na podstawie posiadanego rozpoznania oraz w ramach profilaktyki na rzecz zapobiegania demoralizacji nieletnich w 2012 roku skierowano 148 wniosków do sądów rodzinnych na nieletnich zagrożonych demoralizacją oraz wnioski opiekuńcze.

## PRZEMOC W RODZINIE

W omawianym okresie 2012 roku zostało sporządzonych 335 Niebieskich kart, to jest mniej o 7 niż w 2011 roku (342). Przy czym w 86 przypadkach były to sporządzane karty dotyczące kolejnych przypadków przemocy w trakcie trwającej procedury.

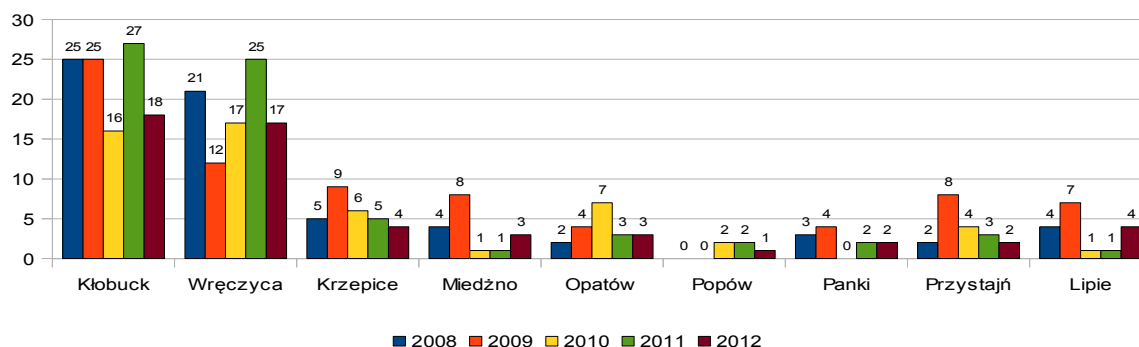
Jak ustalono w trakcie interwencji oraz realizacji procedur na 336 osób podejrzanych o stosowanie przemocy 323 sprawcy to mężczyźni, a 13 kobiety. W 174 przypadkach sprawcami przemocy były osoby będące pod wpływem alkoholu. Najczęściej mamy do czynienia z przemocą psychiczną 309 przypadków, fizyczną - 218 oraz odnotowano 6 przypadków przemocy o podłożu seksualnym. W wyniku przeprowadzonych interwencji zatrzymano do wytrzeźwienia 134 sprawców przemocy tj. więcej o 7 niż w 2011 roku (127).

Skala zagrożenia przemocą w rodzinie na terenie powiatu utrzymuje się na podobnym poziomie jak w latach poprzednich. Z reguły mamy do czynienia z przemocą głównie w rodzinach dotkniętych zjawiskiem alkoholizmu, ale sprzyjają temu również problemy natury finansowej, bezrobocie. Zgodnie z obowiązującymi procedurami dotyczącymi Niebieskiej Karty Kierownicy Rewirów Dzielnicowych oraz dzielnicowi uczestniczą w spotkaniach miejskich i gminnych zespołów interdyscyplinarnych i roboczych. Współpraca w tym zakresie przebiega w sposób prawidłowy.

Na wykresach nr 32 i nr 33 przedstawiono przestępstwa: **znęcania i niealimentacji** stwierdzone w latach 2008 do 2012 na terenach poszczególnych gmin powiatu.

**Wykres nr 32**

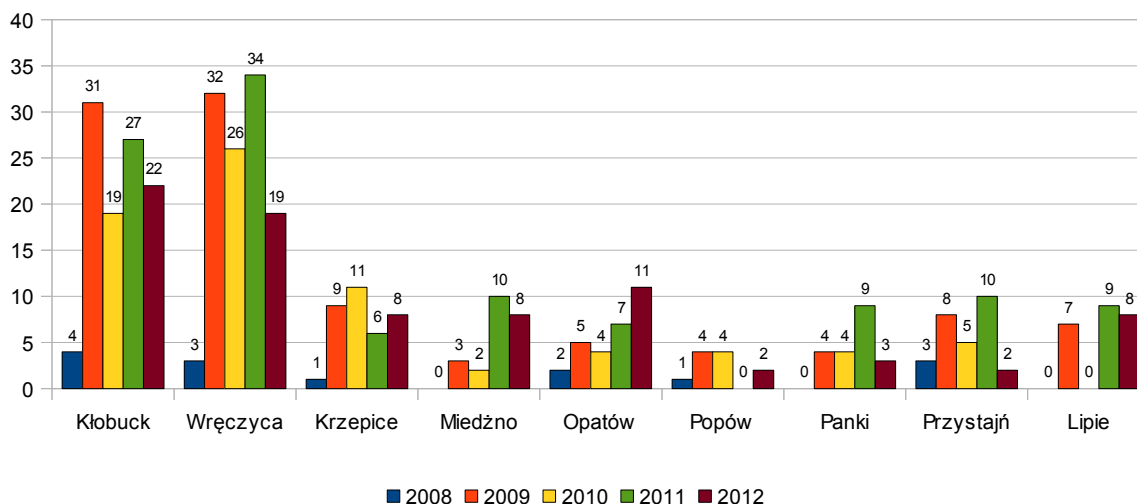
**Przestępstwa przeciwko rodzinie i opiece - znęcanie**



W 2012 roku zostały wszczęte 54 postępowania w sprawach o znęcanie, co w porównaniu do roku poprzedniego (67) stanowi spadek o 13 postępowań.

#### Wykres nr 33

### Przestępstwa przeciwko rodzinie i opiece - alimenty



W sprawach niealimentacji w 2012 roku zostały wszczęte 83 postępowania i w porównaniu do 2011 roku (112) oznacza mniej o 29.

Ponadto policjanci tutejszej Komendy w 2012 roku brali udział w zabezpieczeniu imprez o charakterze okolicznościowym, patriotycznym upamiętniających rocznice ważnych wydarzeń historycznych oraz znaczących dla naszego regionu. W okresie letnim zabezpieczano niemalże w każdy weekend imprezy rekreacyjne, festyny, czy również zawody sportowe.

Imprezy przebiegały spokojnie bez przypadków zbiorowego czy większego zakłócenia ładu i porządku publicznego. Niestety nie zawsze organizatorzy niektórych imprez podchodzili do ich organizacji z należytą starannością i zaangażowaniem nie zapewniając między innymi właściwych ilości służb porządkowych, informacyjnych sprowadzając się jedynie do zdawkowej informacji o jej zorganizowaniu.

Uczestniczyliśmy i współdziałaliśmy w zorganizowanych ćwiczeniach sztabowych wspólnie z Zespołem Reagowania Kryzysowego Starosty Kłobuckiego, Oddziałem Zamkniętym w Wąsoszu Aresztu Śledczego w Częstochowie, a także z Ośrodkiem Szkoleniowym Służby Więziennej w Kulach. Zdobyte doświadczenia były wykorzystywane min. podczas zabezpieczenia centrum logistycznego Polo Marketu w Kłobucku w związku z fałszywym zgłoszeniem o podłożeniu ładunku wybuchowego.

Podsumowując zebrany materiał należy stwierdzić, że stan bezpieczeństwa w powiecie pomimo trudnej sytuacji ekonomicznej, wzrostu bezrobocia i zubożenia społeczeństwa nie uległ pogorszeniu i utrzymuje się na podobnym poziomie jak w latach poprzednich. W kategoriach zagrożenia przestępczością kryminalną mającą wpływ na poczucie bezpieczeństwa mieszkańców w 2012 roku jedynie odnotowano wzrost ilości wszczętych postępowań o przestępstwa z kategorii kradzieży z włamaniem i zniszczenia mienia. Zarejestrowano również spadki ilości wszczęć w kategoriach przestępstw bójek i pobić, uszkodzenia ciała, rozbojów oraz kradzieży.

W zakresie bezpieczeństwa na drogach nastąpił spadek ilości wypadków drogowych w tym również ze skutkiem śmiertelnym jak również spadła ilość osób rannych i kolizji drogowych.

Znaczne wzrosty ilości ujawnianych wykroczeń drogowych i społecznie uciążliwych, zatrzymywanie sprawców na gorącym uczynku oraz w bezpośrednim pościgu, zatrzymywanie osób

ukrywających się przed organami ścigania, zatrzymywanie nietrzeźwych kierujących oraz prowadzenie szeroko zakrojonej profilaktyki wśród dzieci i młodzieży świadczą o wysokim zaangażowaniu policjantów naszej Komendy w realizację zadań na rzecz poprawy bezpieczeństwa i porządku publicznego w powiecie.

Geografia zagrożenia na obszarach poszczególnych gmin jest zróżnicowana i zależy głównie od liczby mieszkańców gęstości zaludnienia i infrastruktury dlatego też mamy do czynienia z najwyższymi zagrożeniami na obszarze miasta i gminy Kłobuck oraz gminy Wręczyca. Między innymi z tych powodów i na miarę posiadanych możliwości na bazie wcześniejszego Rewiru Dzielnicowych i Posterunku Policji we Wręczyca w 2012 roku został utworzony Komisariat Policji. Systematycznie w 2012 roku poprawiała się sytuacja kadrowa jednostki w związku z nowymi przyjęciami do służby, która powinna się unormować w 2013 roku co zapewne się przełoży na zwiększenie ilości policjantów w terenie.

Wzajemna rzeczowa i konstruktywna współpraca z władzami samorządowymi miast i gmin, powiatu w trosce o bezpieczeństwo publiczne sprzyjała również dobrej atmosferze służby Policji i przyczyniała się do rozwiązywania wielu problemów i budowania poczucia bezpieczeństwa naszych obywateli. Żywię nadzieję, że pomimo wielu niedostatków i problemów z jakimi się borykamy, nasze ustawowe zadania w 2013 roku będziemy realizować na odpowiednim poziomie, dając poczucie bezpieczeństwa naszym mieszkańcom poprzez rozpoznawanie zagrożeń i ich eliminowanie oraz szybką i skuteczną reakcję.

Opracował:  
podinsp. A Tobolski