

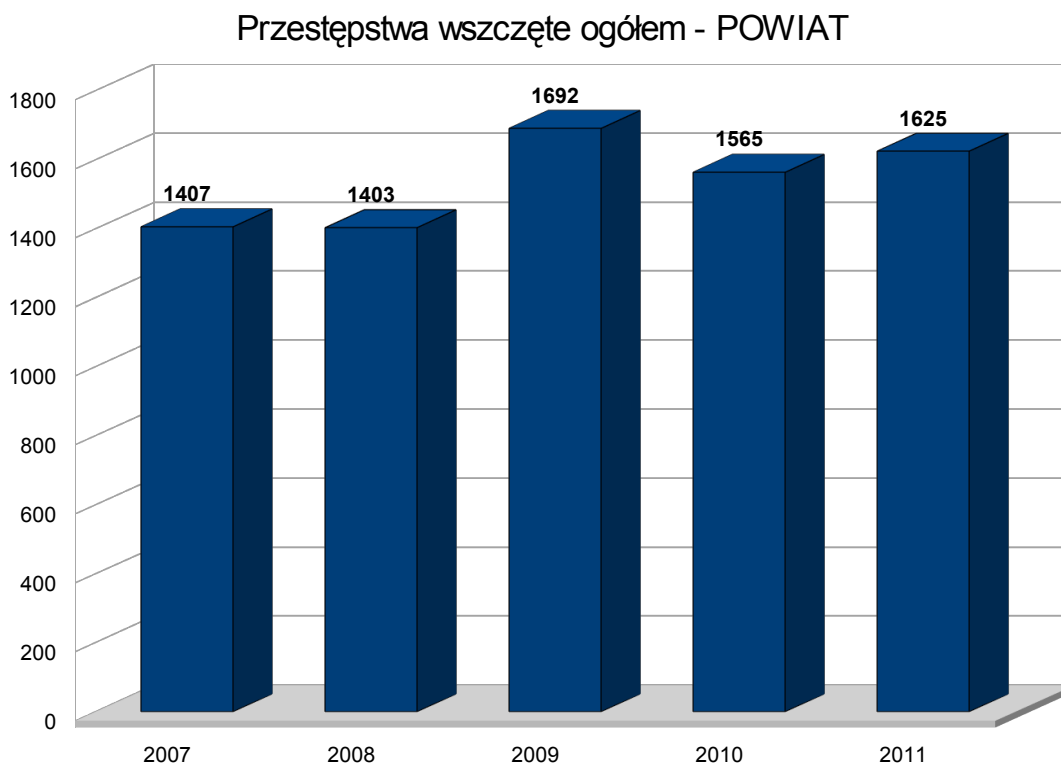
L.dz. Kł – P – /2012

INFORMACJA

**o stanie bezpieczeństwa i porządku publicznego na terenie Powiatu Kłobuckiego za okres
od 01. 01. 2011 r. do 31. 12. 2011 r.**

W 2011 r w Komendzie Powiatowej Policji w Kłobucku zarejestrowano ogółem 1625 postępowań przygotowawczych, natomiast w 2010 roku 1565tj. o 60 postępowań więcej (103.8 %). Na przestrzeni lat 2007 do 2011 sytuację przedstawiono na wykresie nr 1.

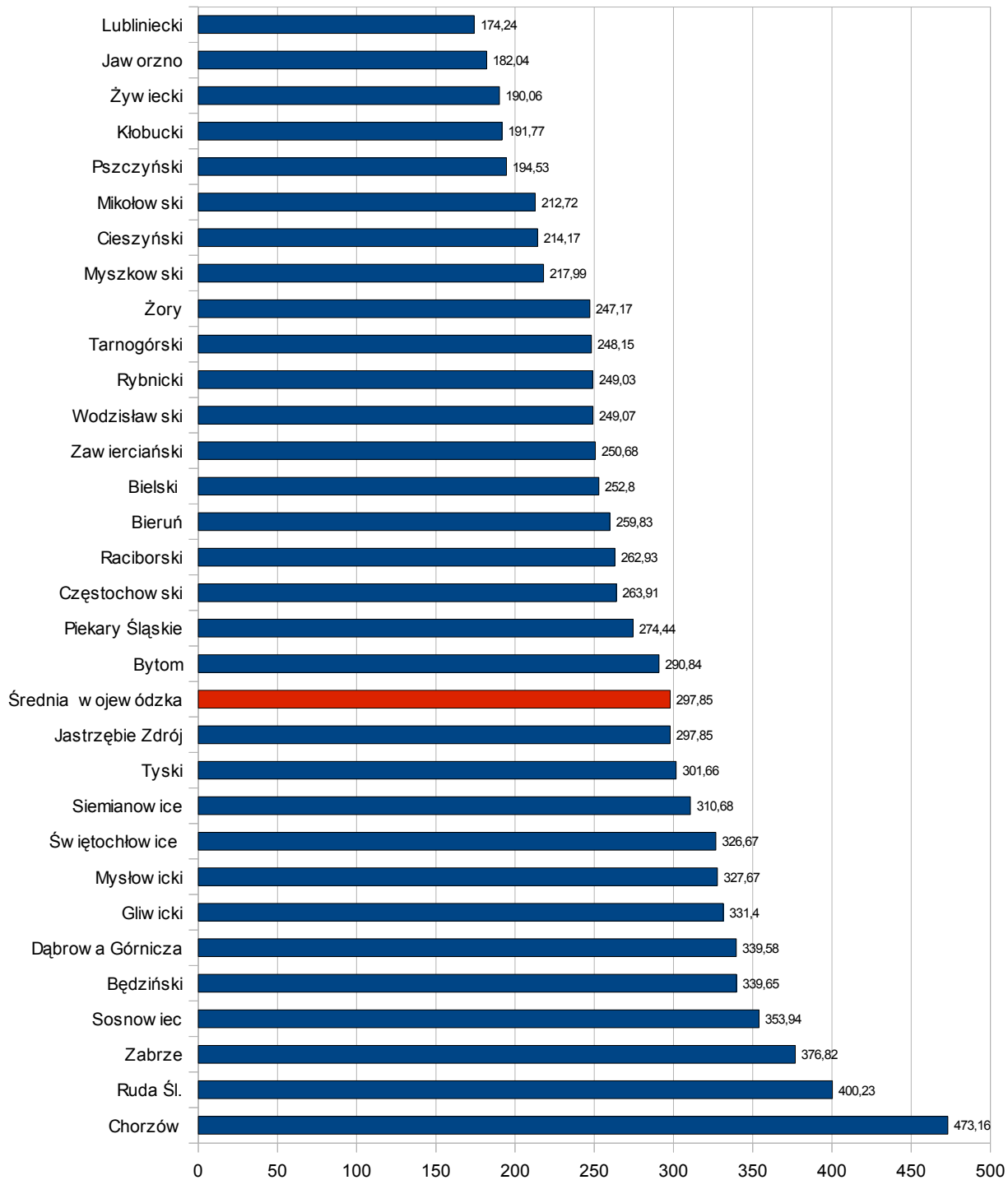
Wykres nr 1



W przeliczeniu przestępstw wszczętych na 10 tys. mieszkańców daje to 191.77 przestępstwa przy średniej wojewódzkiej 297.85 - plasuje to nasz powiat na najniższych skalach zagrożenia województwa.(wykres nr 2)

Wykres nr 2

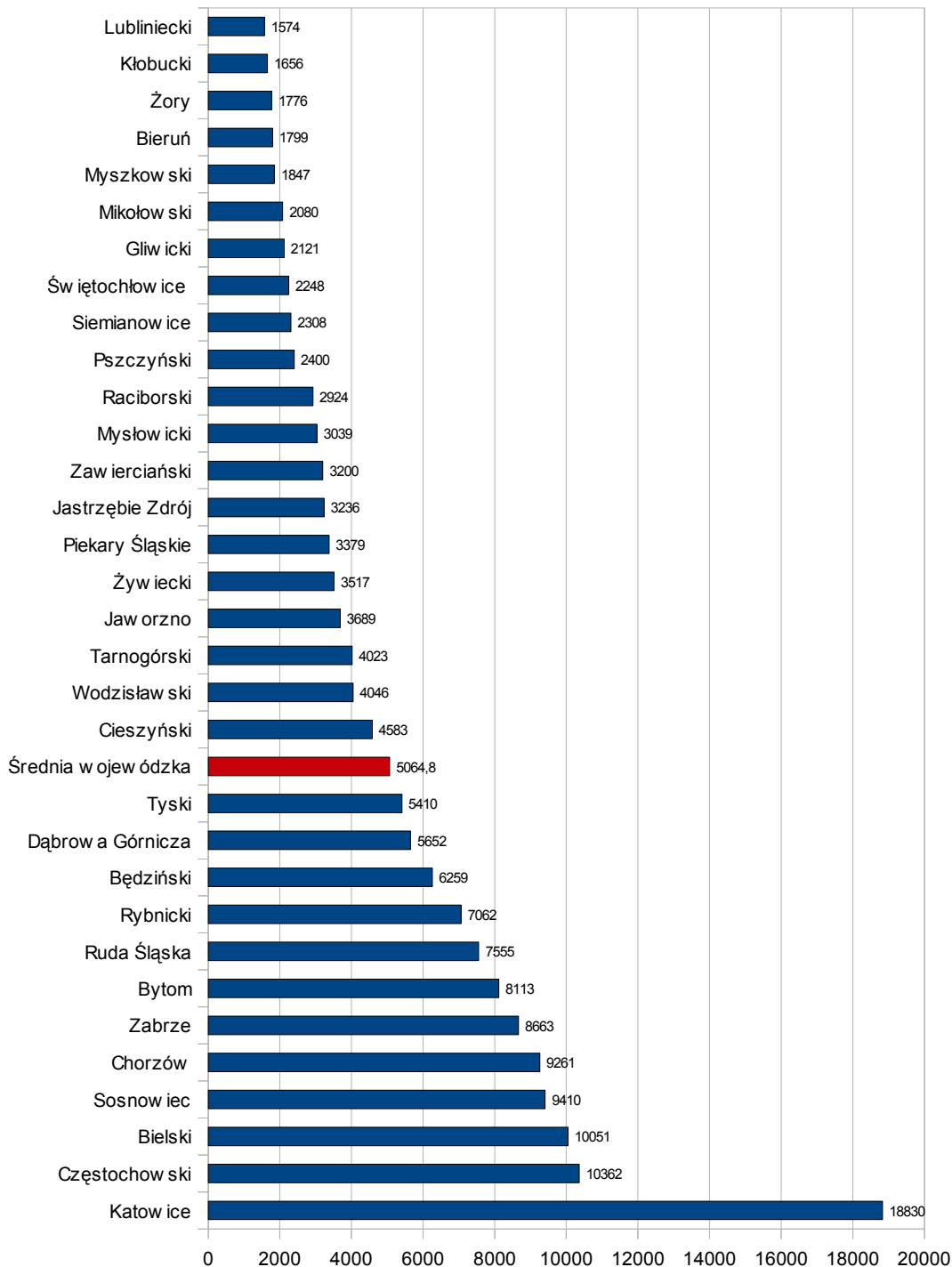
Ilość przestępstw wszczętych w 2011 roku w przeliczeniu na 10 tys. mieszkańców



Zarejestrowano 1656 przestępstw stwierdzonych, co w porównaniu do roku poprzedniego (1615) oznacza więcej o 41. Na tle województwa jest to jeden z najniższych udziałów. Skalę ilości przestępstw stwierdzonych na tle średniej wojewódzkiej oraz w porównaniu do innych jednostek, zobrazowano na wykresie nr 3

Wykres nr 3

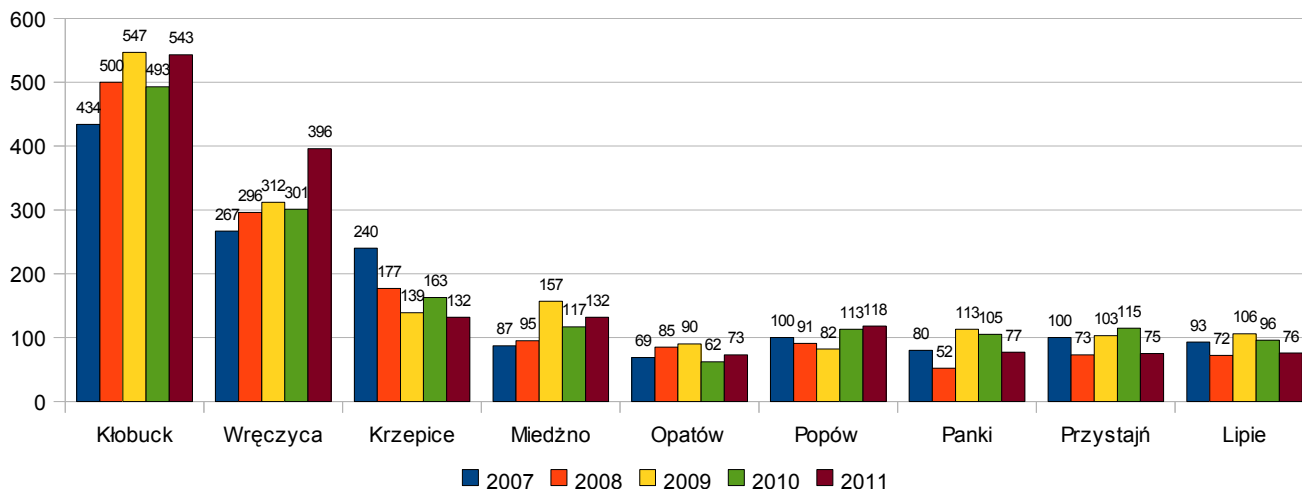
Ilość przestępstw stwierdzonych w 2011 roku



Na obszarach gmin powiatu w okresie lat 2007 do 2011 sytuację ogólnej ilości wszczynanych postępowań zobrazowano na wykresie nr 4.

Wykres nr 4

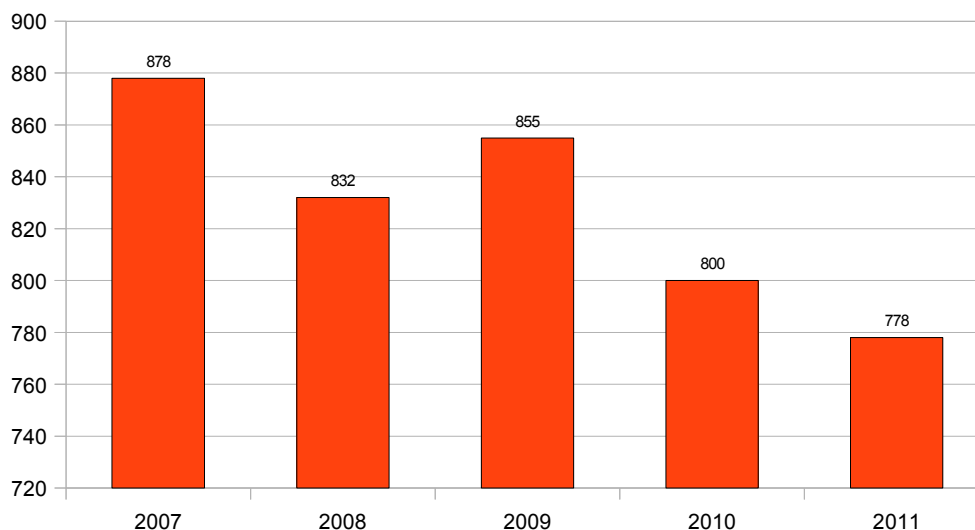
Postępowanie wszczęte ogólne



Ogólnie w kategoriach przestępstw kryminalnych w 2011 r stwierdzonych zostało 778 czynów w roku ubiegłym 800 tj. mniej o 22 (97.3 %), (sytuację w latach 2007 do 2011 zobrazowano na wykresie nr 5.)

Wykres nr 5

Przestępstwa stwierdzone - kryminalne



Pod względem ogólnej wykrywalności w 2011 roku osiągnięty został wskaźnik **82.6%** tj wyższy o 2,6 % niż w roku poprzednim i jest to **II** miejsce w województwie śląskim przy średniej wojewódzkiej 64,4%. Natomiast wskaźnik wykrywalności przestępstw o charakterze kryminalnym uplasował się na poziomie 64,6% tj wyższy o 1,7 % niż w 2010 r. i jest to **IV** miejsce w województwie, przy średniej wojewódzkiej 52,2 %.

W 2011 roku ustalono 1122 podejrzanych w roku ubiegłym 1100 tj. więcej o 22 (102 %). Wobec 18 podejrzanych Sąd zastosował środki zapobiegawcze w postaci tymczasowych aresztowań (w roku ubiegłym również 18 aresztowanych).

Porównując 2011 do 2010 r zaznaczyły się wyraźnie tendencje wzrostowe w zakresie ilości wszczęć postępowań przygotowawczych, jednak uległ wzrostowi także wskaźnik wykrywalności, zarówno jeżeli chodzi o wskaźnik wykrywalności ogólnej jak i kryminalnej. Niewątpliwie wpływ na wzrost ilości wszczętych postępowań przygotowawczych miała znaczna ilość zatrzymanych

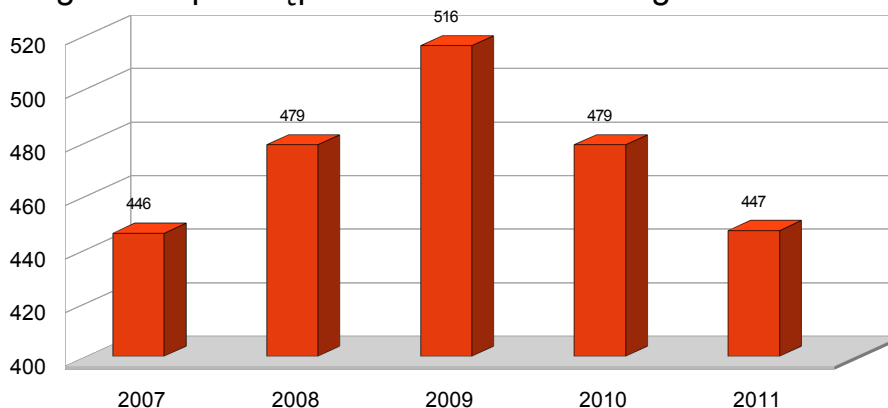
nietrzeźwych kierowców. W 2011 roku wszczęto w tej kategorii 540 postępowań przygotowawczych a w 2010 roku o 88 postępowań mniej.

Wysoki poziom wykrycia popełnianych przestępstw na terenie powiatu oraz jeden z najniższych w województwie wskaźnik przestępstw wszczętych w przeliczeniu na 10 tys. mieszkańców upoważnia do stwierdzenia, że stan bezpieczeństwa i porządku publicznego utrzymuje się na wysokim poziomie.

W 2011 roku na terenie powiatu kłobuckiego w **siedmiu kategoriach** mających wpływ na poczucie bezpieczeństwa obywateli zostało odnotowanych 447 przestępstw tj. mniej o 32 przestępstw w porównaniu do roku 2010 r. W latach 2007 do 2011 skalę zagrożenia przedstawiono na wykresie nr 6.

Wykres nr 6

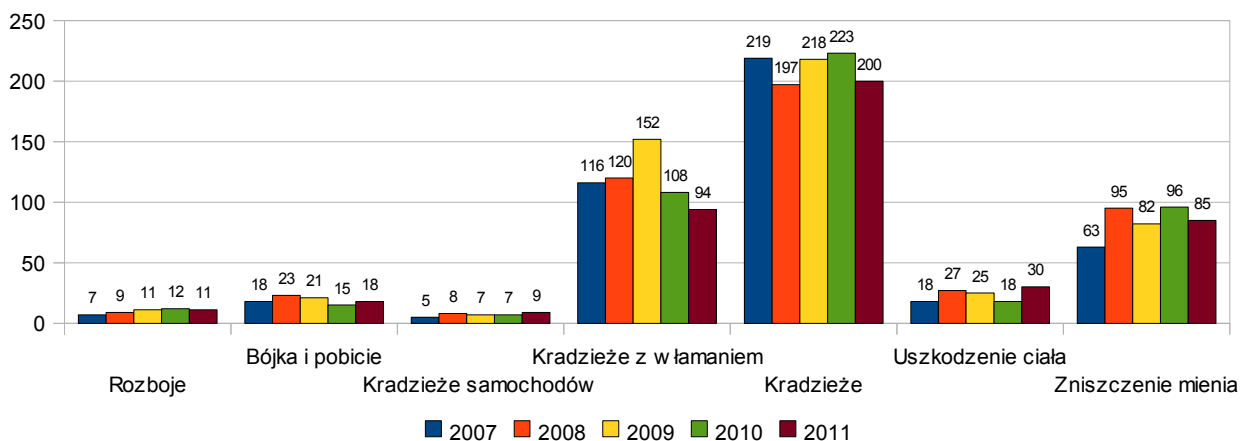
Zagrożenie przestępczością w siedmiu kategoriach - Powiat



Zagrożenie w poszczególnych siedmiu kategoriach przestępstw i tendencje w latach 2007, 2008, 2009, 2010 i 2011 na terenie działania KPP w Kłobucku przedstawiono na wykresie nr 7.

Wykres nr 7

Zagrożenie przestępczością w siedmiu kategoriach mających wpływ na poczucie bezpieczeństwa na terenie gminy powiatu kłobuckiego w latach 2007 - 2011 - postępowania wszczęte



Ogólnie wystąpiły spadki wszczęć w takich kategoriach jak:

- kradzież z włamaniem o 14 przestępstwa mniej (87 %),
- kradzież o 23 przestępstwa mniej (89.7%),
- uszkodzenie rzeczy o 11 przestępstw mniej (88.5%).

Najwięcej przestępstw zostało zgłoszonych w kategorii kradzieży i kradzieży z włamaniem oraz zniszczenie mienia. Najczęściej w 2011 r. sprawcy włamywali się zabudowań gospodarczych i domów mieszkalnych.

W przestępstwach przeciwko mieniu, łupem złodziei najczęściej stawały się przedmioty takie jak: metale kolorowe pochodzące z infrastruktury kolejowej, drogowej i telekomunikacyjnej, sprzęt elektroniczny, elektronarzędzia, artykuły chemiczne, tytoniowe, monopolowe, biżuteria i pieniądze, dokumenty jak również elementy wykończenia budynków mieszkalnych.

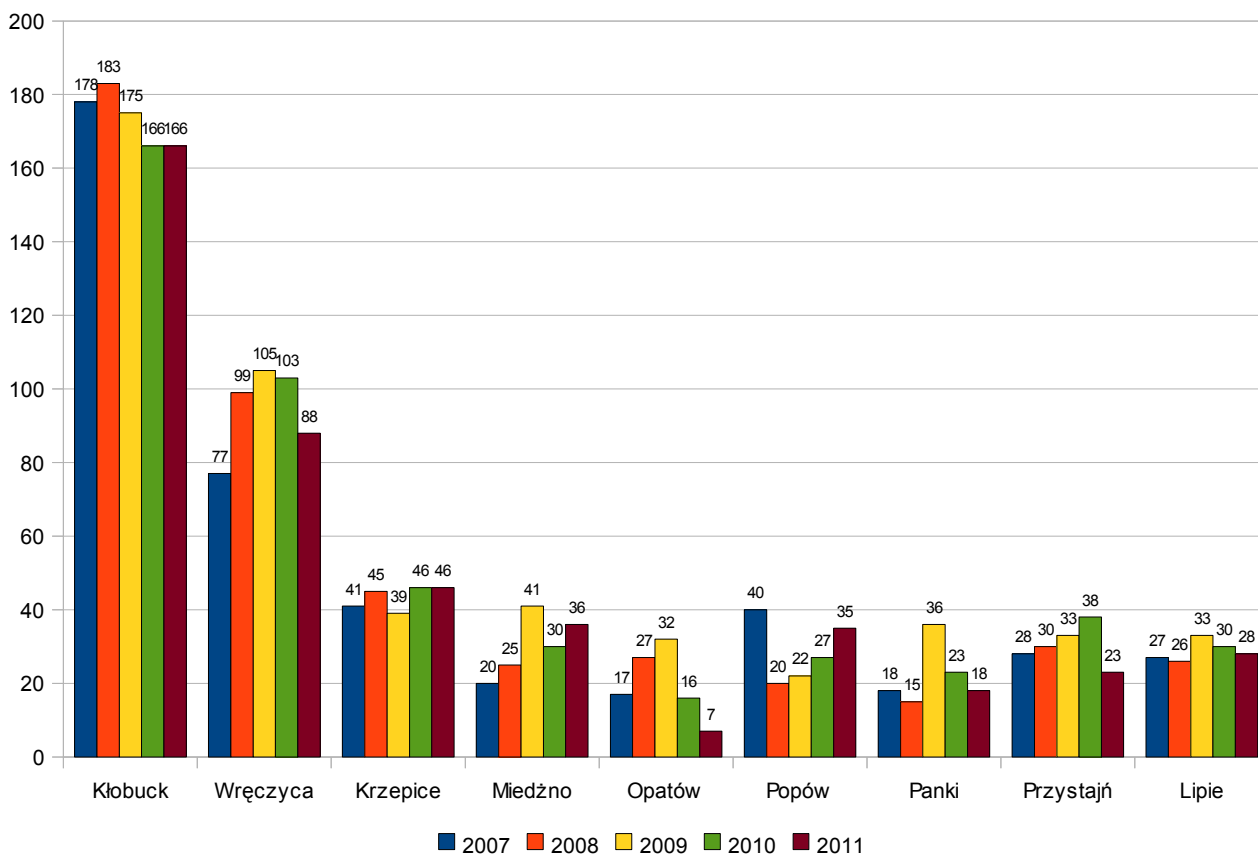
Z roku na rok uwidacznia się kradzież **metali kolorowych** głównie w postaci napowietrznych linii zasilania energetycznego, kolejowego lub telekomunikacyjnego, różnego rodzaju osprzętu i elementów, w których wykorzystywane są metale kolorowe.

Istotnym elementem zagrożenia były i są kradzieże na **targowiskach w Kłobucku i Krzepicach**. Dokonywane są one w czasie zakupów, gdzie sprawcy wykorzystując nieuważę na zatłoczonym placu, a często niefrasobliwość klientów, dokonywali kradzieży toreb, portfeli z dokumentami i pieniędzmi, telefonów komórkowych.

Rozmiary zagrożenia tego rodzaju przestępczością w wybranych 7 kategoriach na obszarach poszczególnych gmin powiatu przedstawiono na wykresie nr 8.

Wykres nr 8

Zagrożenie przestępczością w siedmiu kategoriach na terenie gmin powiatu kłobuckiego w latach 2007 - 2011

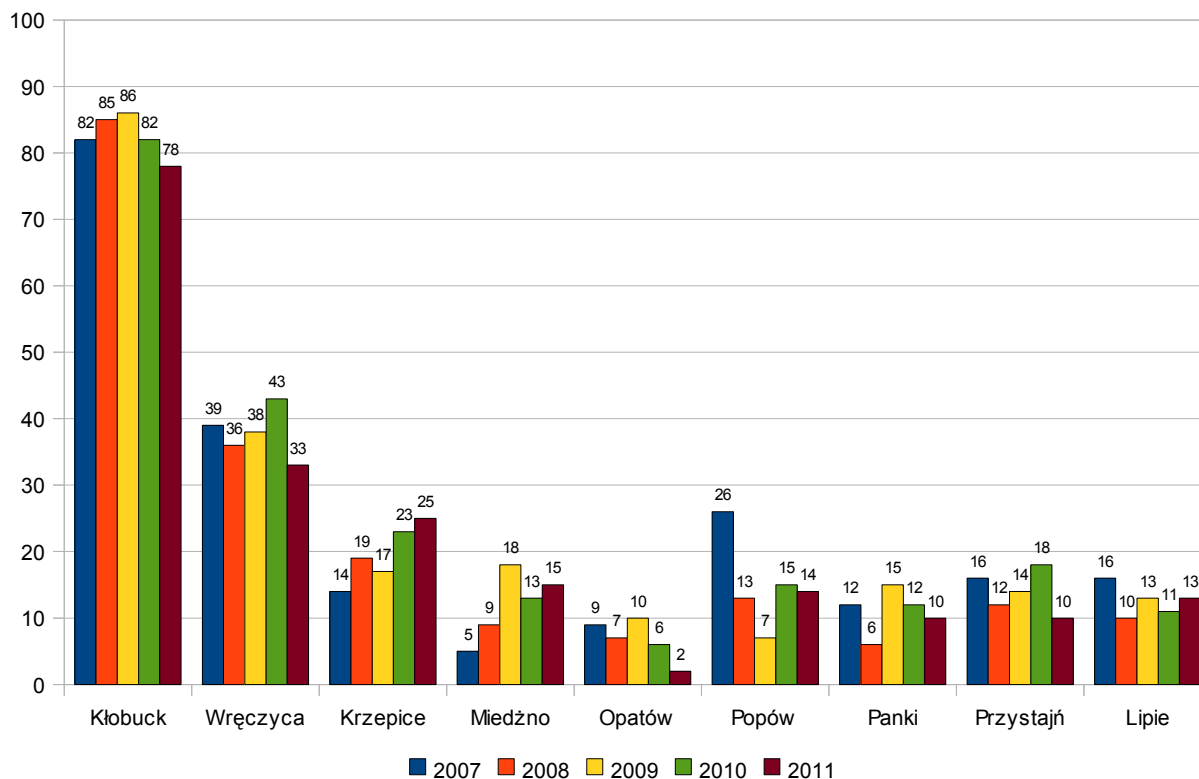


Z przedstawionej wyżej danych wynika, że najwyższe zagrożenie przestępczością w powiecie w 7 kategoriach koncentruje się na obszarze miasta i gminy Kłobuck 37,1 % oraz gminy Wręczyca Wielka 19,6 % ogółu zgłoszonych przestępstw. Obszary te należy zaliczyć do I strefy zagrożenia przestępczością.

Charakterystykę zagrożenia w latach 2007 - 2011 w wybranych kategoriach na obszarze powiatu w rozbiciu na poszczególne gminy przedstawiono na wykresach od nr 9 do nr 23).

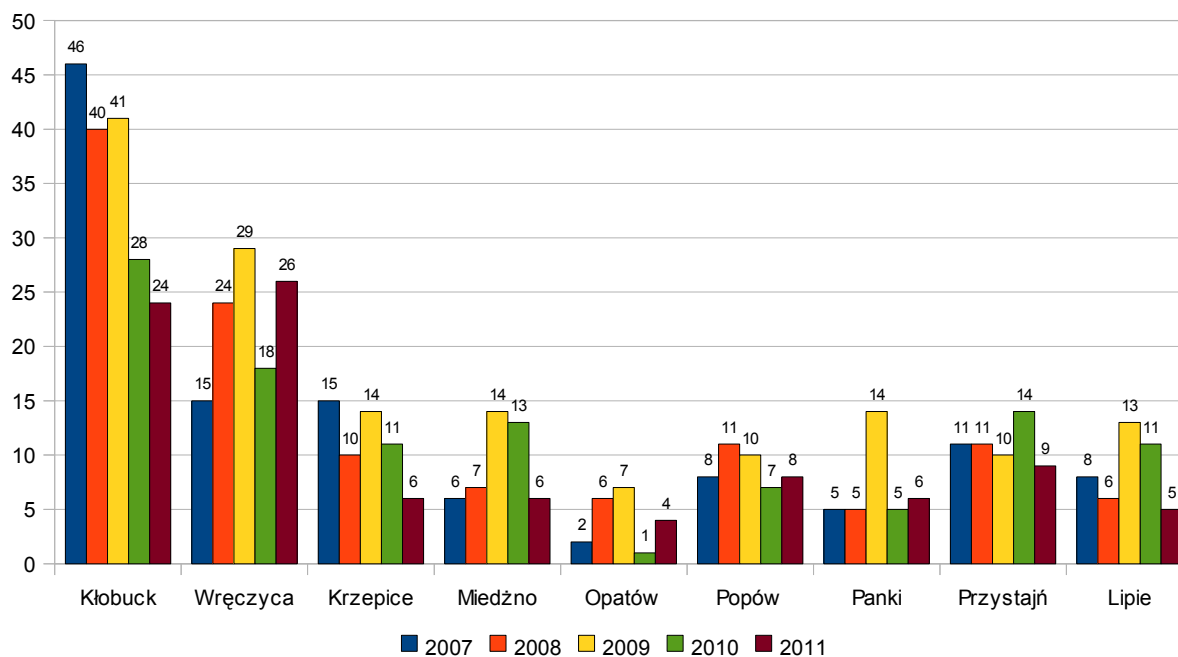
Wykres nr 9

Przestępstwa wszczęte przeciwko mieniu - kradzieże



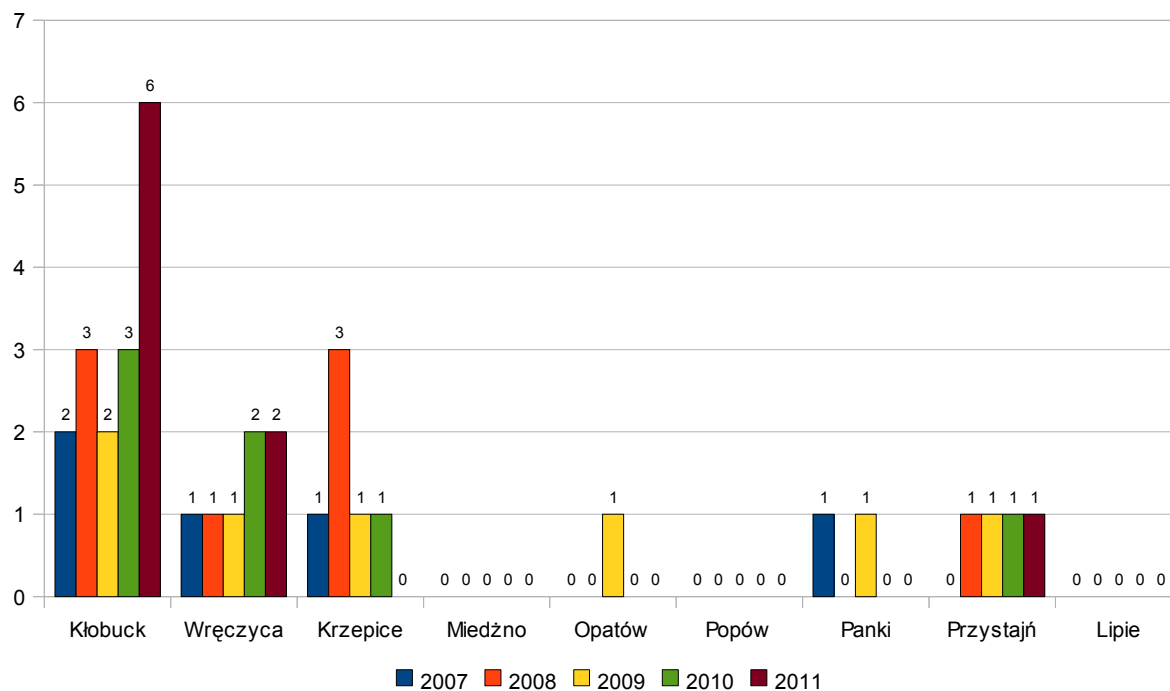
Wykres nr 10

Przestępstwa wszczęte przeciwko mieniu - kradzieże z włamaniem



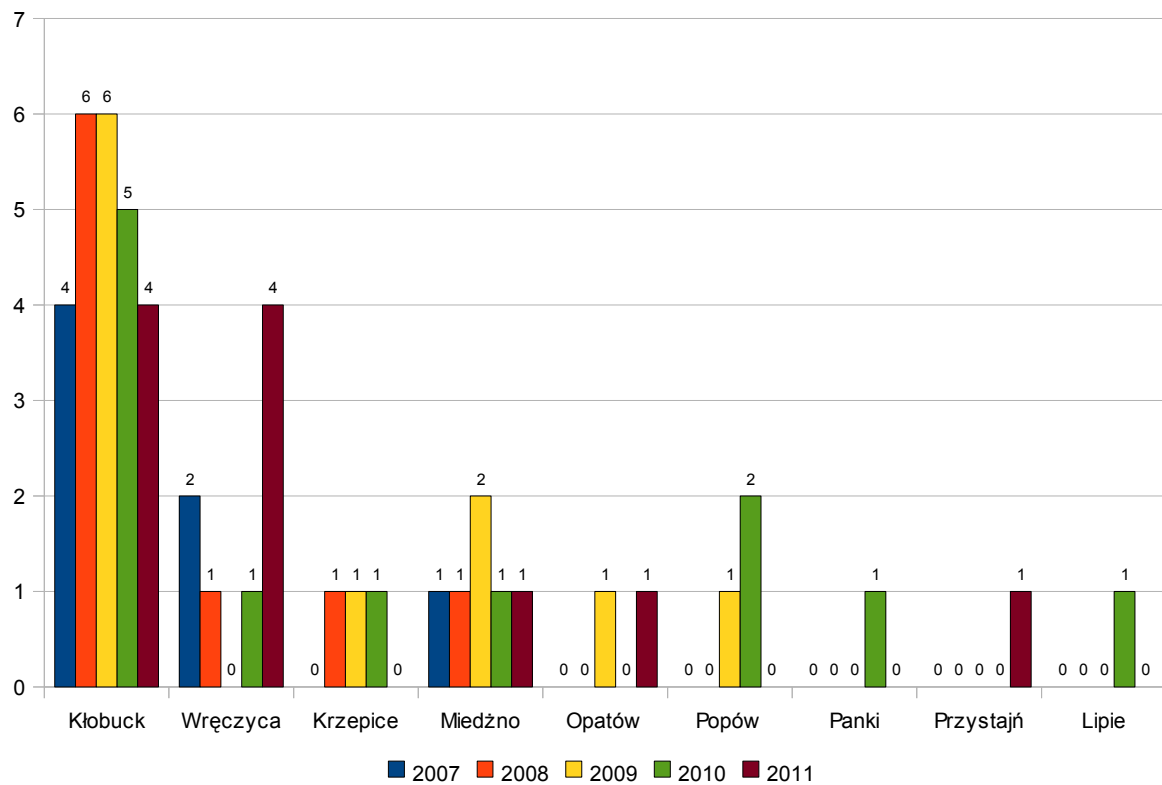
Wykres nr 11

Przestępstwa wszczęte przeciwko mieniu - kradzież i kradzież z włamaniem do samochodu



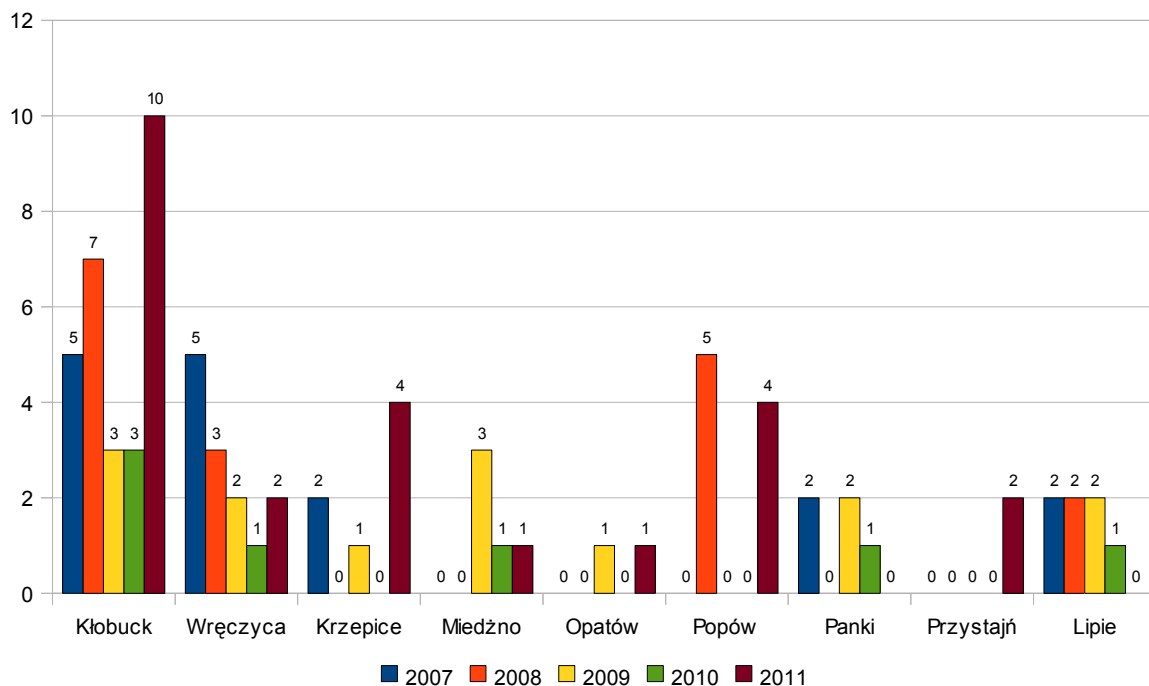
Wykres nr 12

Przestępstwa wszczęte przeciwko mieniu - rozbój



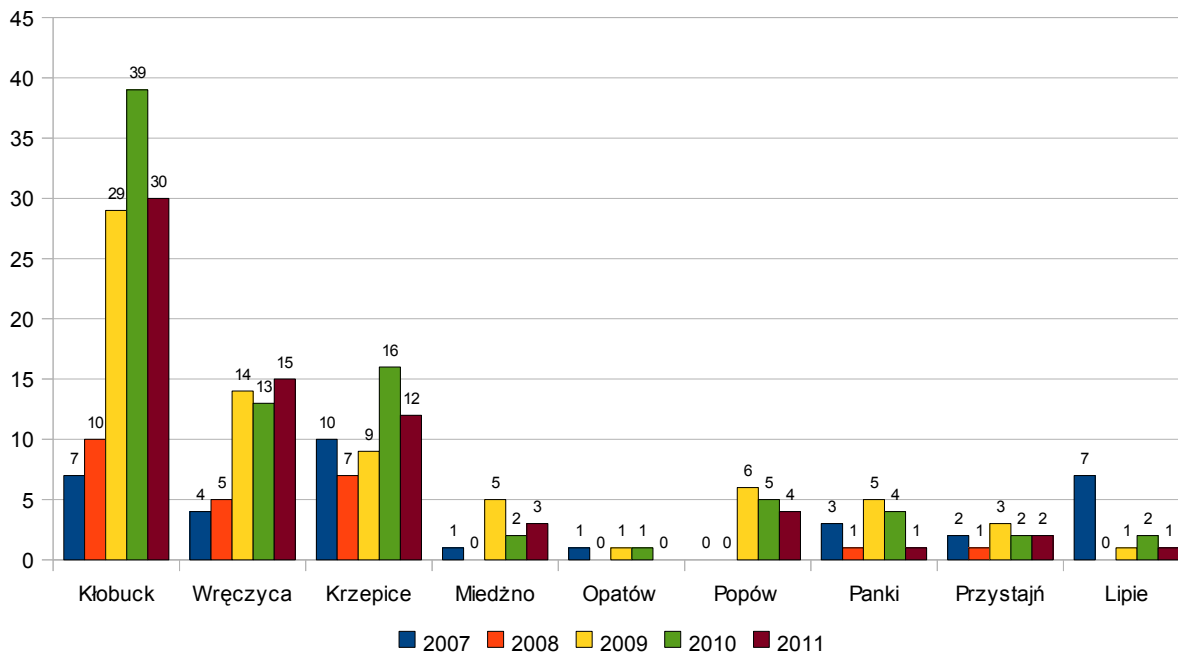
Wykres nr 13

Przestępstwa przeciwko mieniu - przywłaszczenie



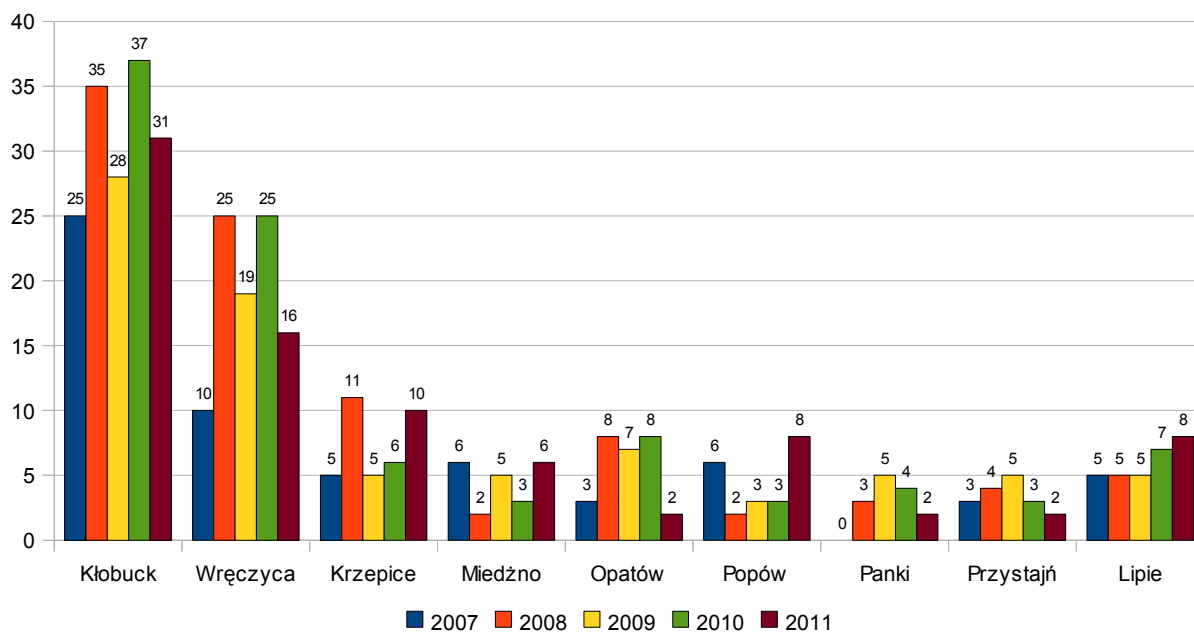
Wykres nr 14

Przestępstwa wszczęte przeciwko mieniu - oszustwo



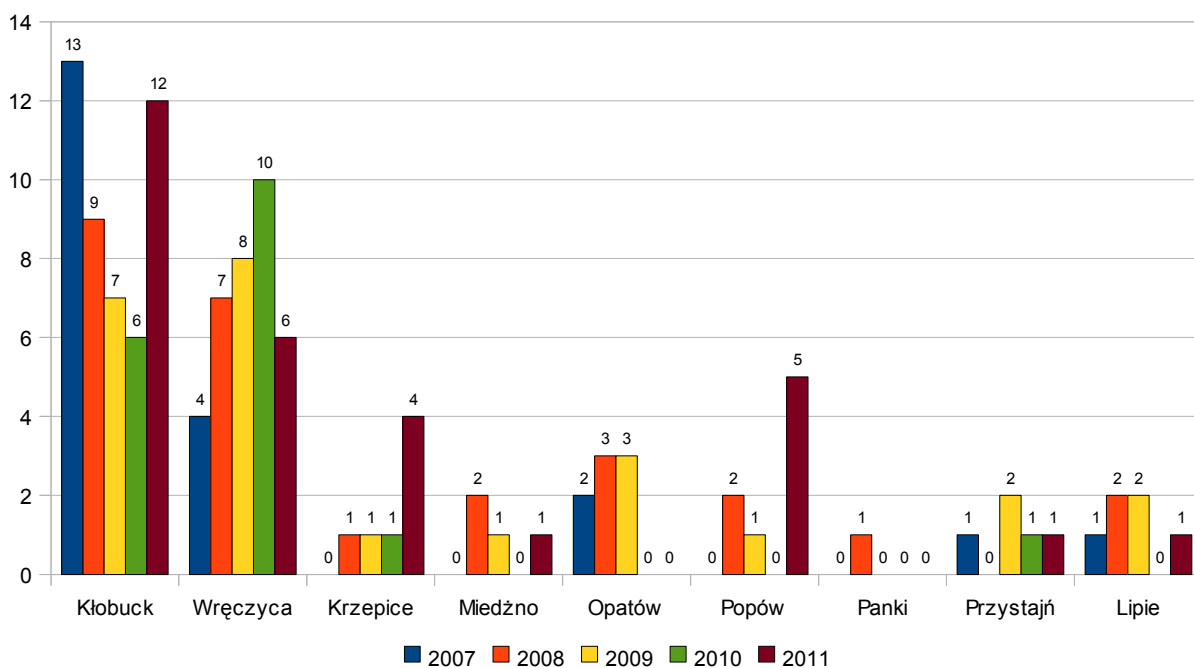
Wykres nr 15

Przestępstwa wszczęte przeciwko mieniu - zniszczenie mienia



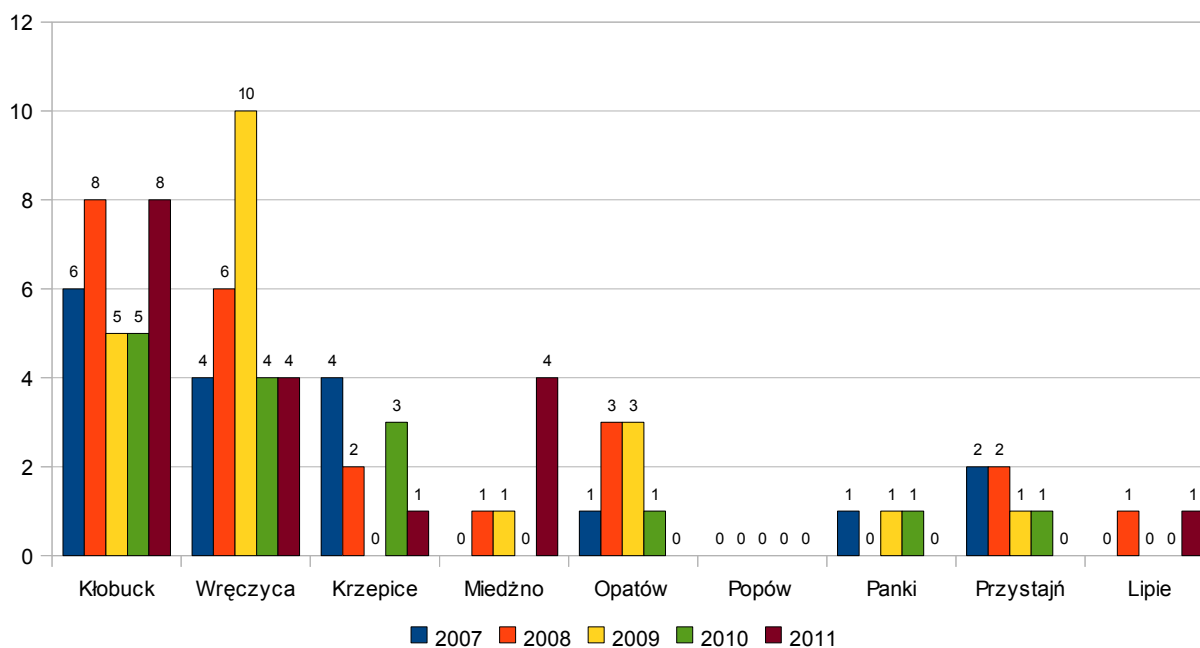
Wykres nr 16

Przestępstwa wszczęte przeciwko życiu i zdrowiu - uszkodzenie ciała



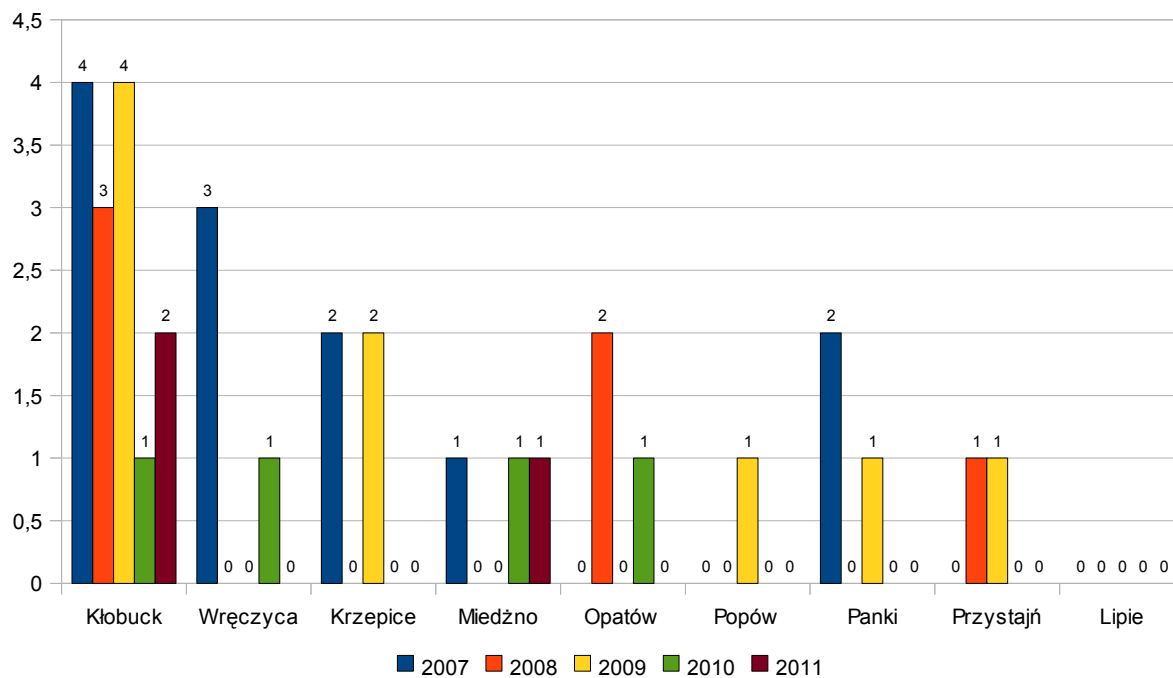
Wykres nr 17

Przestępstwa wszczęte przeciwko życiu i zdrowiu - bójka i pobicie



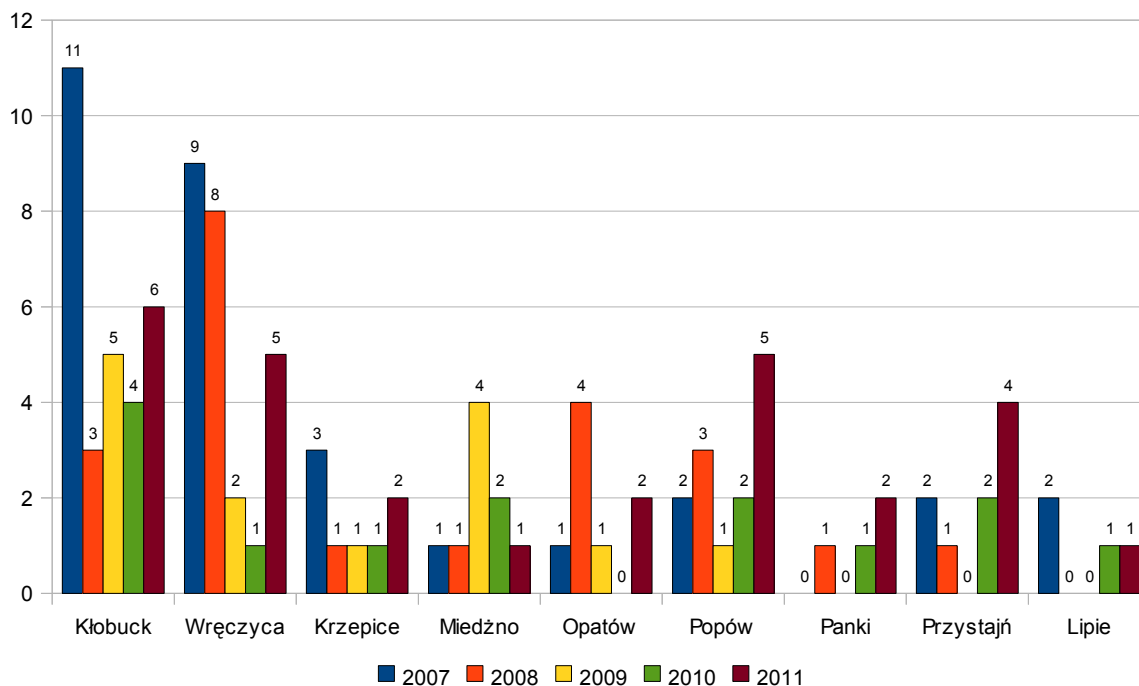
Wykres nr 18

Przestępstwa przeciwko życiu i zdrowiu - namowa lub pomoc w samobójstwie



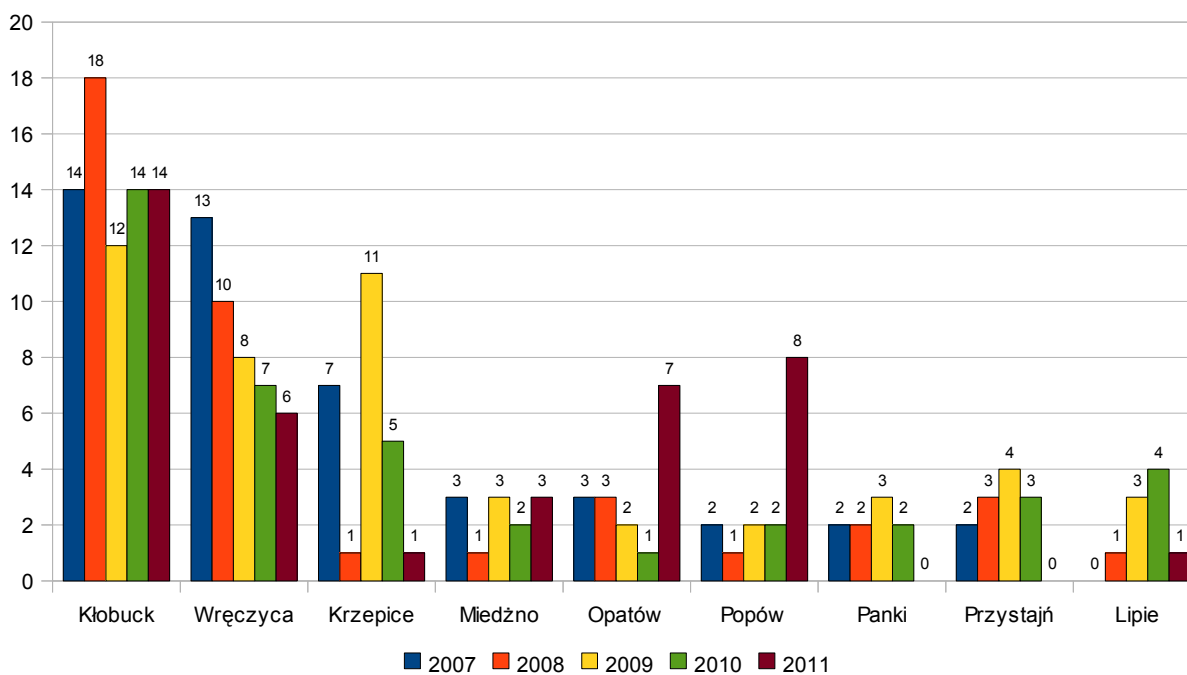
Wykres nr 19

Przestępstwa przeciwko życiu i zdrowiu - nieumyślne spowodowanie śmierci



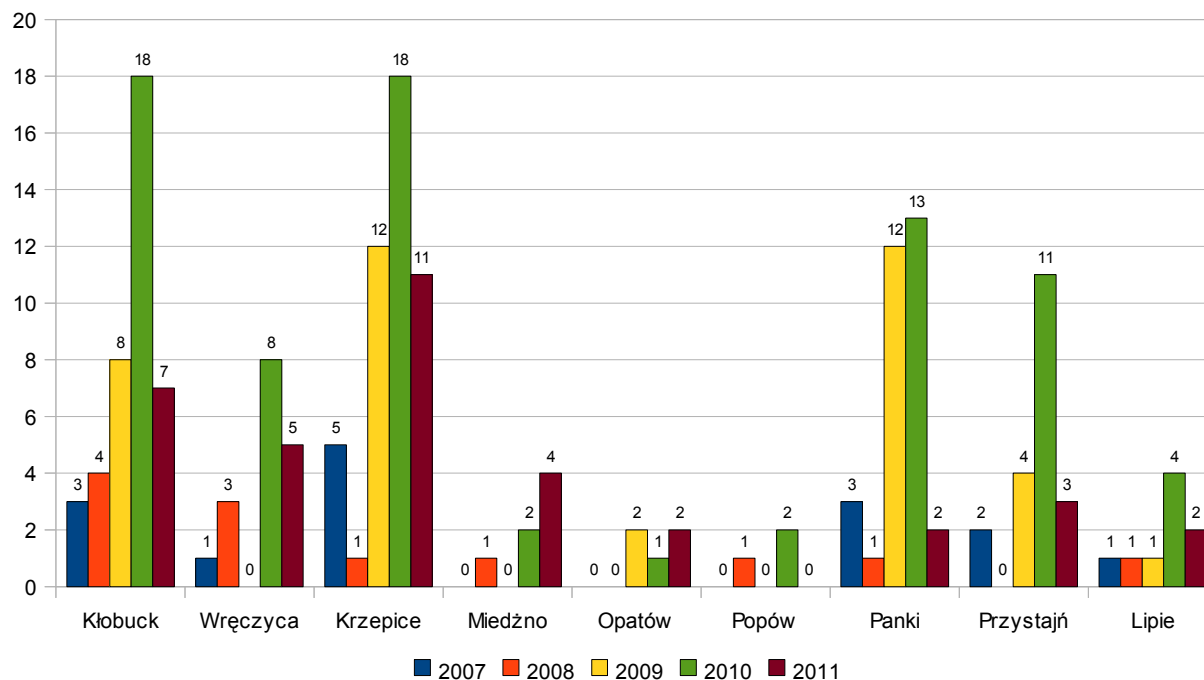
Wykres nr 20

Przestępstwa wszczęte przeciwko wolności - groźby



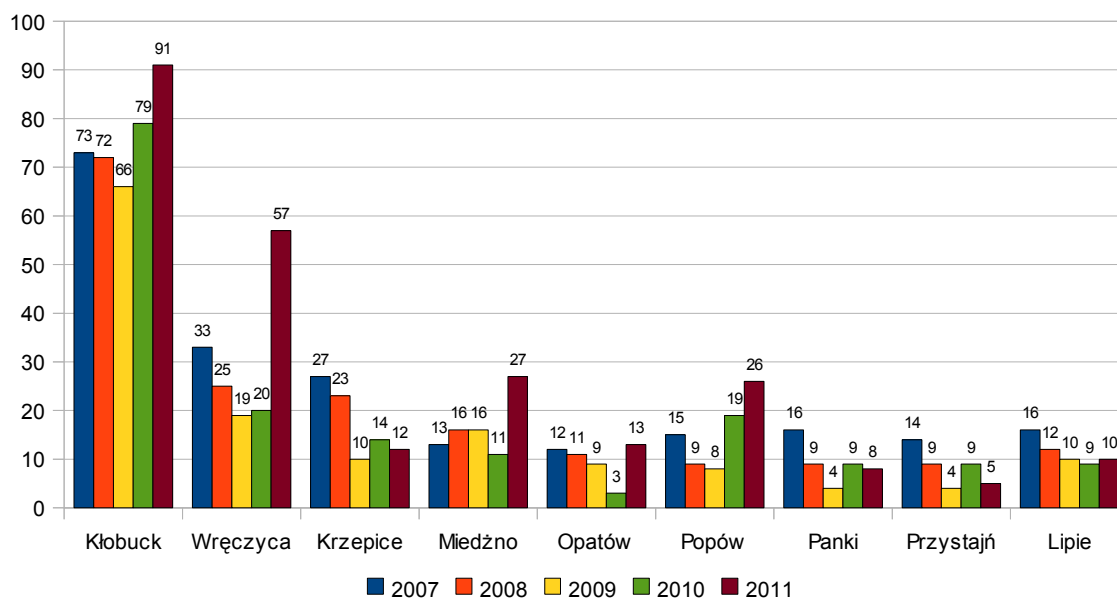
Wykres nr 21

**Przestępstwa przeciwko wymiarowi sprawiedliwości
- naruszenie zakazu sądowego**



Wykres nr 22

Inne



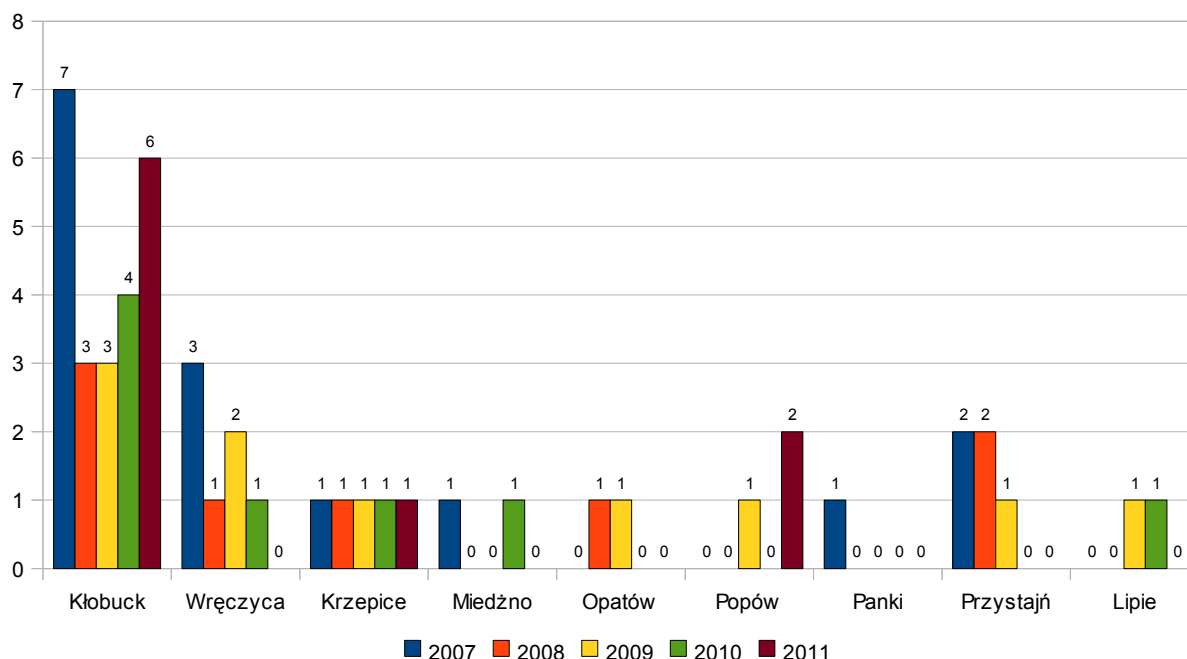
NARKOTYKI

W 2011 roku wszczęto 9 postępowań z Ustawy o przeciwdziałaniu narkomanii, w których stwierdzono 20 czynów. Ujawniono 16 podejrzanych. W toku prowadzonych postępowań zabezpieczono narkotyki w postaci marihuany i amfetaminy. W 2010 roku wszczęto 8 postępowań przygotowawczych, 11 podejrzanych przedstawiono zarzuty, stwierdzono 16 czynów, oprócz marihuany zabezpieczono także tabletki ekstazy.

Skalę zagrożenia wszczynanych postępowań na terenach poszczególnych gmin powiatu w latach 2007 i 2011 przedstawiono na wykresie nr 23.

Wykres nr 23

Przestępstwa wszczęte narkotykowe



W grudniu 2010 roku policjanci KPP w Kłobucku ujęli na gorącym uczynku sprawcę, który posiadał przy sobie środki odurzające w postaci marihuany. Podjęte w sprawie dalsze czynności pozwoliły na zatrzymanie 21 podejrzanych, którym prokurator przedstawił łącznie 33 zarzuty o posiadanie, handel, dystrybucje znacznej ilości środków odurzających. Wobec czterech zatrzymanych Sąd zastosował środek zapobiegawczy w postaci tymczasowego aresztowania a kolejnych czterech Prokurator oddał pod dozór Policji.

Ponadto przeprowadzono działania z Inspekcją Sanitarną, efektem tej współpracy była likwidacja sklepu z dopalaczami w Kłobucku. W szkołach przeprowadzono szereg prelekcji na temat odpowiedzialności prawnej nieletnich w świetle ustawy o przeciwdziałaniu narkomanii. Temat profilaktyki narkomanii był również myślą przewodnią zorganizowanego konkursu pod hasłem „Narkotykom mówię nie”.

ZAGROŻENIE WYKROCZENIAMI

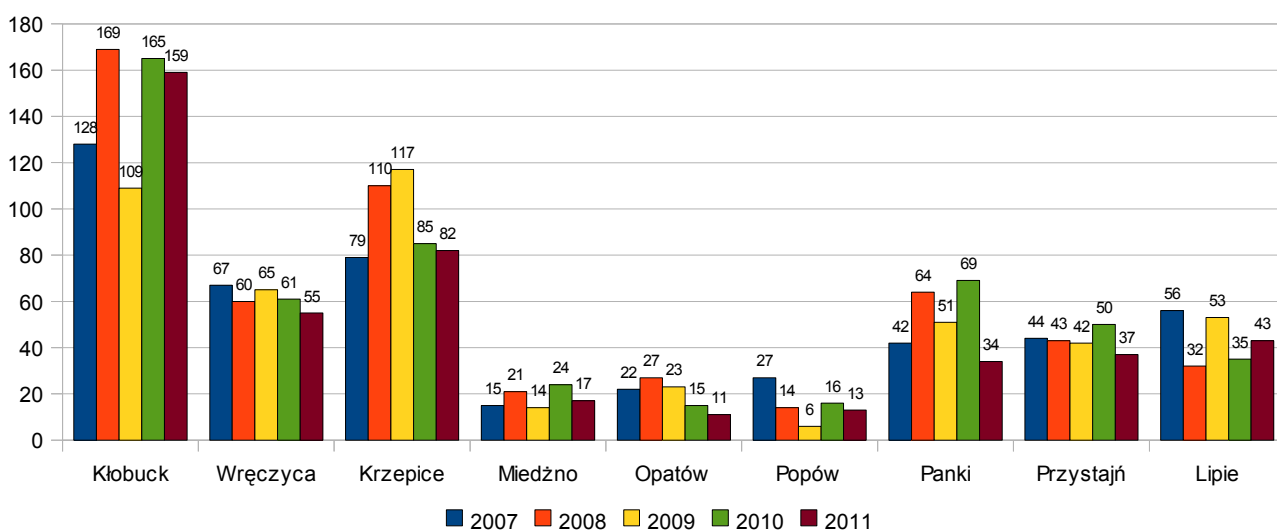
Na terenie powiatu kłobuckiego w 2011 roku zostało zgłoszonych i ujawnionych do czynności wyjaśniających 451 **wykroczeń** mających wpływ na poczucie bezpieczeństwa i porządku publicznego. W porównaniu do roku poprzedniego jest to mniej o **69** wykroczeń. **Negatywną** tendencję zanotowano w kategorii **zniszczenia mienia** wzrost o 5 wykroczeń w stosunku do roku 2010.

Do pozytywnych tendencji należy zaliczyć w kategorii **kradzież mienia** spadek o 7 wykroczeń, **zakłócenie porządku publicznego** spadek o 20 wykroczeń, w porównaniu do 2010 r.

Zagrożenie wykroczeniami na poszczególnych obszarach gmin powiatu przedstawiono na wykresach nr. 24 i 24a.

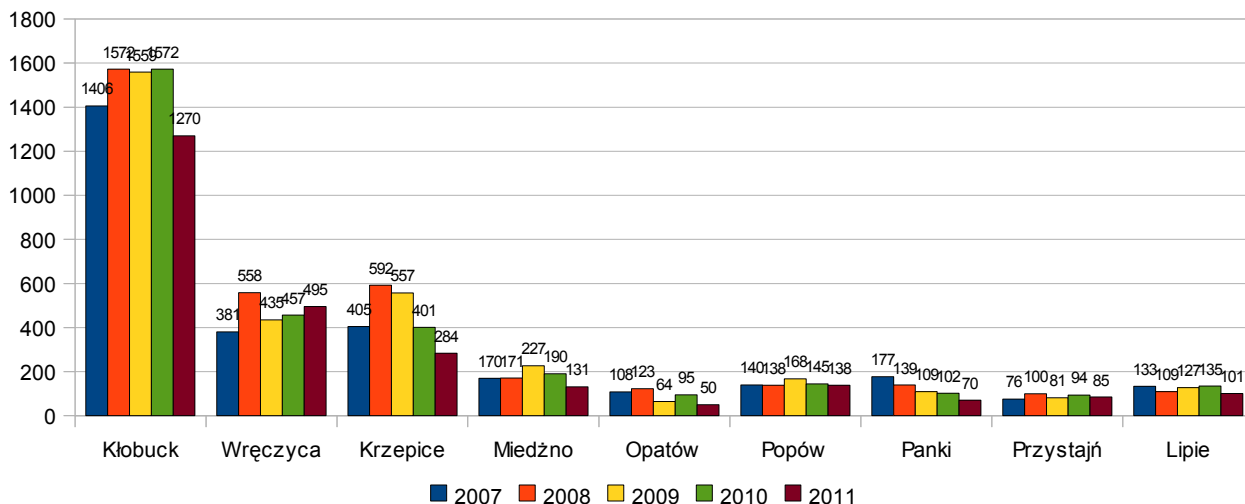
Wykres nr 24

Zagrożenie postępowaniami wnioskowymi na terenie gmin powiatu kłobuckiego w latach 2007 - 2011



Wykres nr 24a

Zagrożenie wykroczeniami w postępowaniu mandatowym bez mandatów drogowych na terenie gmin powiatu kłobuckiego w latach 2007 - 2011



W 2011 roku ogółem funkcjonariusze Komendy Powiatowej Policji w Kłobucku podczas działań kontrolnych i interwencji nałożyli 6113 mandatów karnych i jest to spadek o 643 mandatów w porównaniu do roku poprzedniego. Skierowano 411 wniosków do Sądu.

Na terenie powiatu policjanci podjęli 4070 interwencje, w tym domowych - 1479 i należy stwierdzić, iż nastąpił wzrost ogólnej ilości interwencji o 44 w porównaniu do 2010r.

Geografia zagrożenia wykroczeniami na terenie powiatu kształtuje się podobnie jak w przypadku przestępstw, skupia się na obszarach najgęściej zaludnionych i kumuluje się głównie na terenie miasta i gminy Kłobuck, gminy Wręczyca Wielka oraz miasta i gminy Krzepice. Przytoczone wyżej dane mówią również o aktywnej obecności służb patrolowo-obchodowych na terenach poszczególnych gmin, która jest pochodną skali zagrożenia przestępstwami uwarunkowana gęstością zaludnienia danego obszaru i zwiększonym prawdopodobieństwem wystąpienia zagrożeń oraz zapewnienia poczucia bezpieczeństwa mieszkańcom w swoich okolicach.

BEZPIECZEŃSTWO W RUCHU DROGOWYM

W okresie od 01.01.2011r. do 31. 12. 2011r. na drogach powiatu kłobuckiego zaistniało 79 wypadków drogowych, w których śmierć poniosło 12 osób, odnotowano 640 kolizji drogowych, oraz 101 osób zostało rannych w wypadkach drogowych (tabela nr 1)

W porównaniu do roku 2010 nastąpił spadek ilości wypadków drogowych o 19, spadek liczby wypadków ze skutkiem śmiertelnym o 2, spadek ogólnej liczby zabitych o 5 osób, zmalała ilość osób rannych o 28 oraz spadek liczby kolizji drogowych o 203.

Tabela nr 1

Zagrożenie na drogach w rejonach poszczególnych gmin powiatu kłobuckiego w 2011 r .

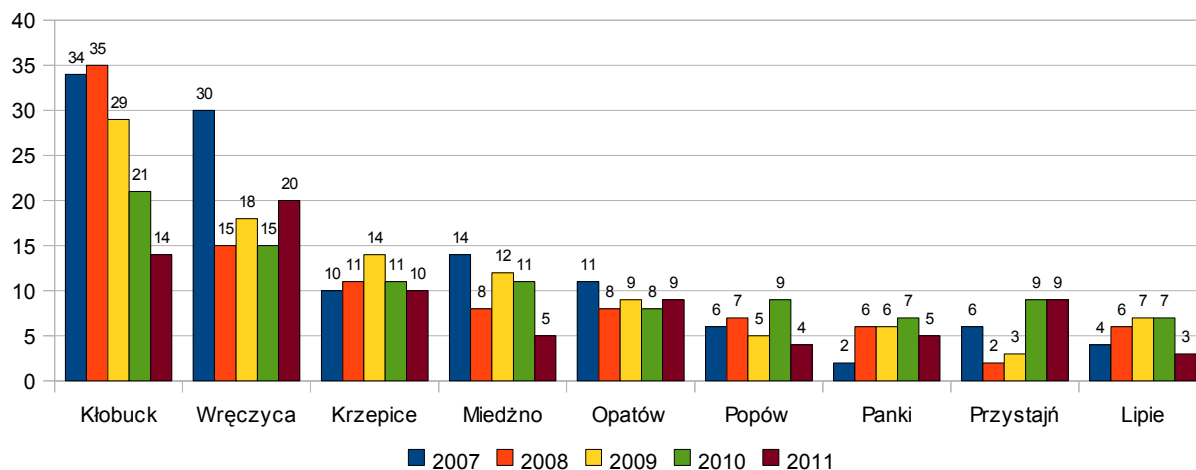
GMINA	<u>WYPADKI</u>	<u>KOLIZJE</u>	<u>ZABICI</u>	<u>RANNI</u>
<i>KŁOBUCK</i>	14	231	3	21
<i>WRĘCZYCA</i>	20	120	3	25
<i>KRZEPICE</i>	10	71	2	12
<i>MIEDŹNO</i>	5	46	1	5
<i>OPATÓW</i>	9	50	1	11
<i>POPÓW</i>	4	28	0	5
<i>PANKI</i>	5	40	0	6
<i>LIPIE</i>	3	29	0	6
<i>PRYZYSTAJŃ</i>	9	25	2	10
<u>POWIAT</u>	79	640	12	101

Z przedstawionego materiału wynika, że najwyższe zagrożenie zdarzeniami drogowymi oraz ich skutkami występuje na terenie miasta i gminy Kłobuck, gminy Wręczyca Wielka, miasta i gminy Krzepice oraz gminy Przystajń.

Skalę zagrożenia zdarzeniami drogowymi na terenach poszczególnych gmin na przestrzeni lat 2007do 2011 przedstawiono na wykresach nr 25 do nr 28.

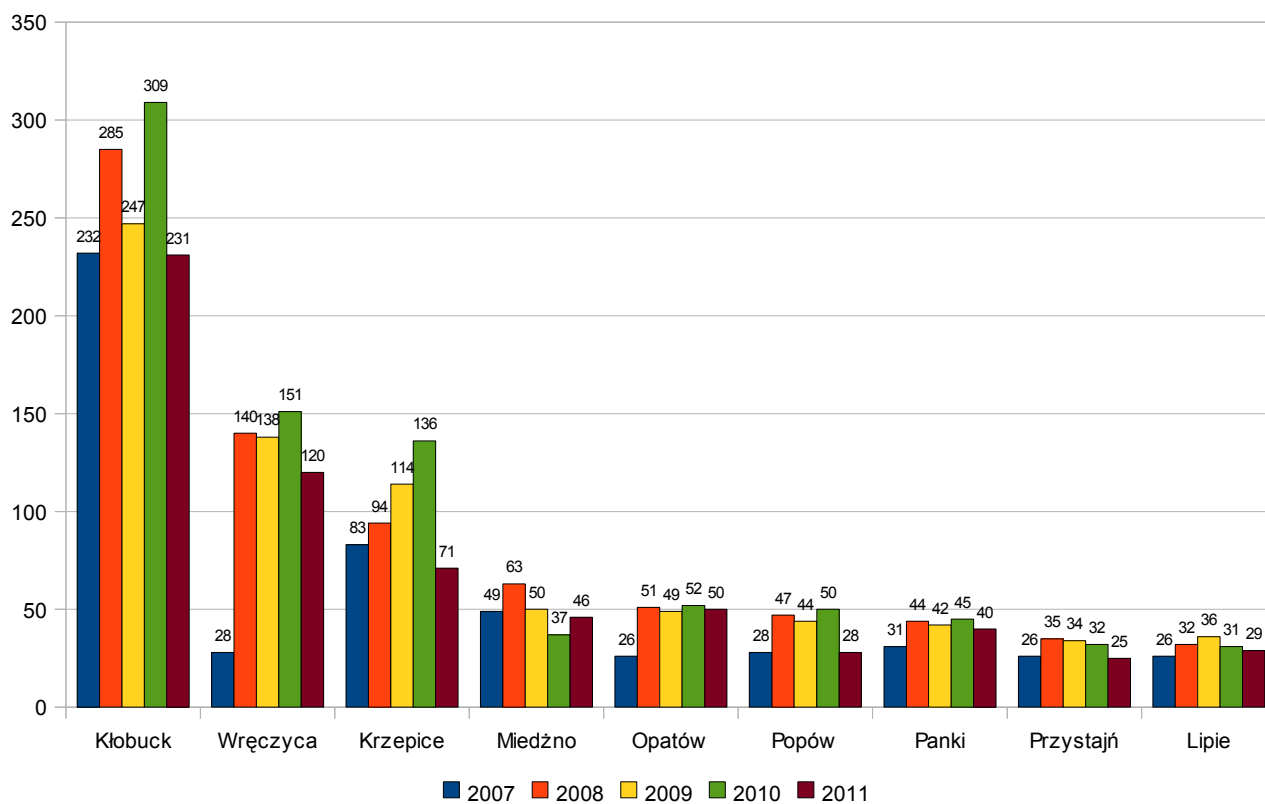
Wykres nr 25

Zagrożenie wypadkami drogowymi na terenie gmin powiatu kłobuckiego w latach 2007 - 2011



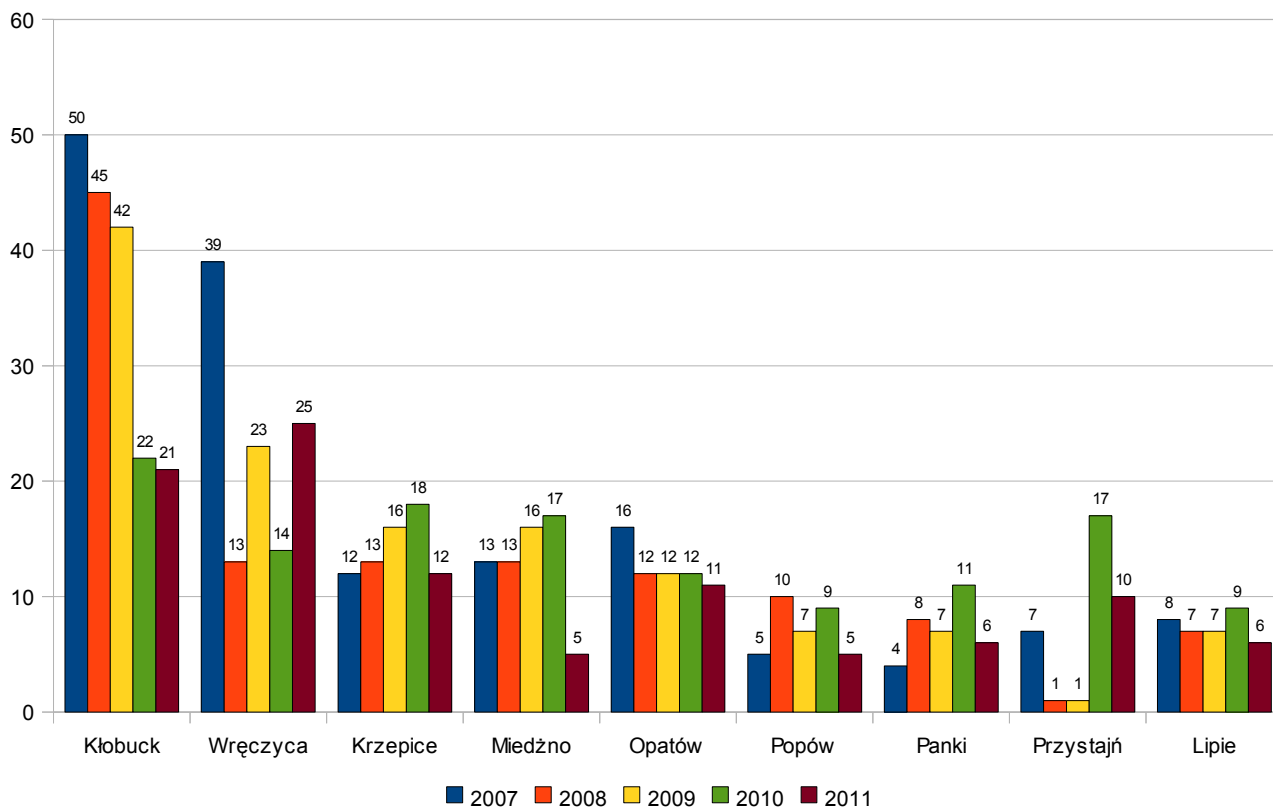
Wykres nr 26

Zagrożenie kolizjami na terenie gmin powiatu kłobuckiego w latach 2007 - 2011



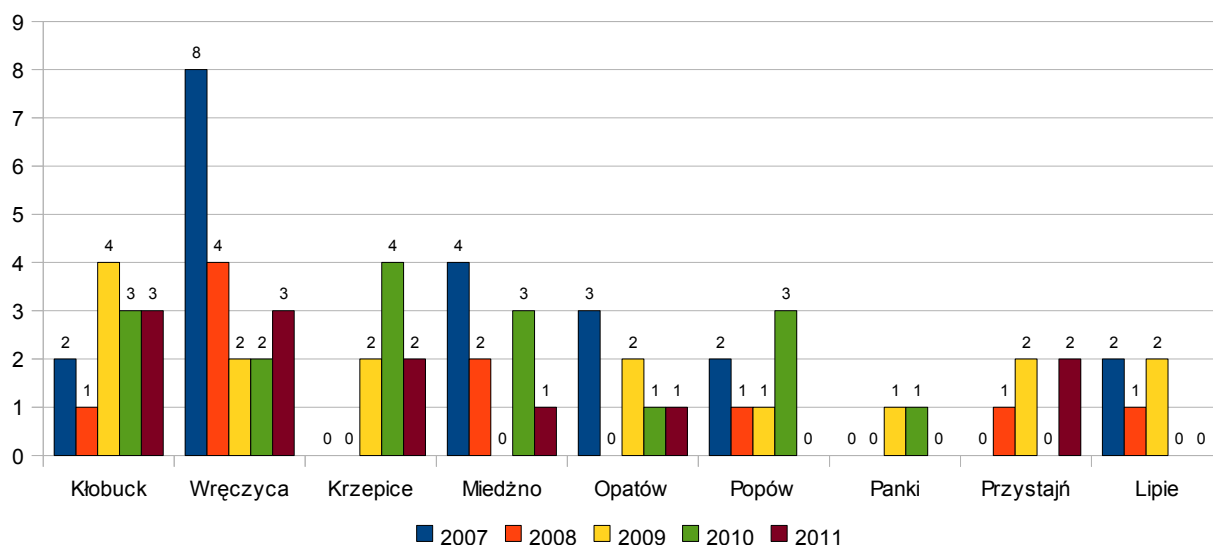
Wykres nr 27

Ilość osób rannych na terenie gmin powiatu kłobuckiego w latach 2007 - 2011



Wykres nr 28

Ofiary śmiertelne w zdarzeniach drogowych na terenie gmin powiatu kłobuckiego w 2007 - 2011



Wśród ofiar śmiertelnych najczęściej stanowią piesi – 5, kolejno kierowcy samochodów – 4, rowerzyści – 2 oraz 1 motocyklista. Najczęściej do wypadków i kolizji dochodzi z winy kierującego głównie na skutek brawury, braku wyobraźni i umiejętności przewidywania sytuacji na drodze oraz lekceważenie podstawowych zasad bezpieczeństwa jak choćby jazda bez pasów bezpieczeństwa. Niebagatelne znaczenie ma również stan techniczny dróg na terenie powiatu

Nadal na stałym, wysokim poziomie utrzymuje się zagrożenie udziału nietrzeźwych kierowców w zdarzeniach drogowych. W 2011 r nietrzeźwi sprawcy spowodowali 11 wypadków drogowych, 42 kolizje, zatrzymano na gorącym uczynku popełnienia przestępstwa drogowego kierowania w stanie nietrzeźwości 553 sprawców (art. 178a §1 i 2 kk) oraz 86 sprawców jazdy po użyciu alkoholu (art. 87§ 1kw i 87§ 2kw). Analogicznie w 2010 r. zatrzymano 472 nietrzeźwych kierujących (art. 178a §1 i 2 kk) - więcej o 17,2 % oraz 66 sprawców jazdy po użyciu alkoholu (art. 87§ 1kw i 87§ 2kw) tj. więcej o 30,3 %. Oznacza to w porównaniu do roku 2010 wzrost ujawnień wszystkich przypadków kierowania zarówno w stanie nietrzeźwości jak i w stanie po użyciu alkoholu o 101 sprawców - tj. o 18,8 %. Natomiast odnotowano mniej zatrzymań z art. 244kk z 71 w 2010 do 43 w 2011r.

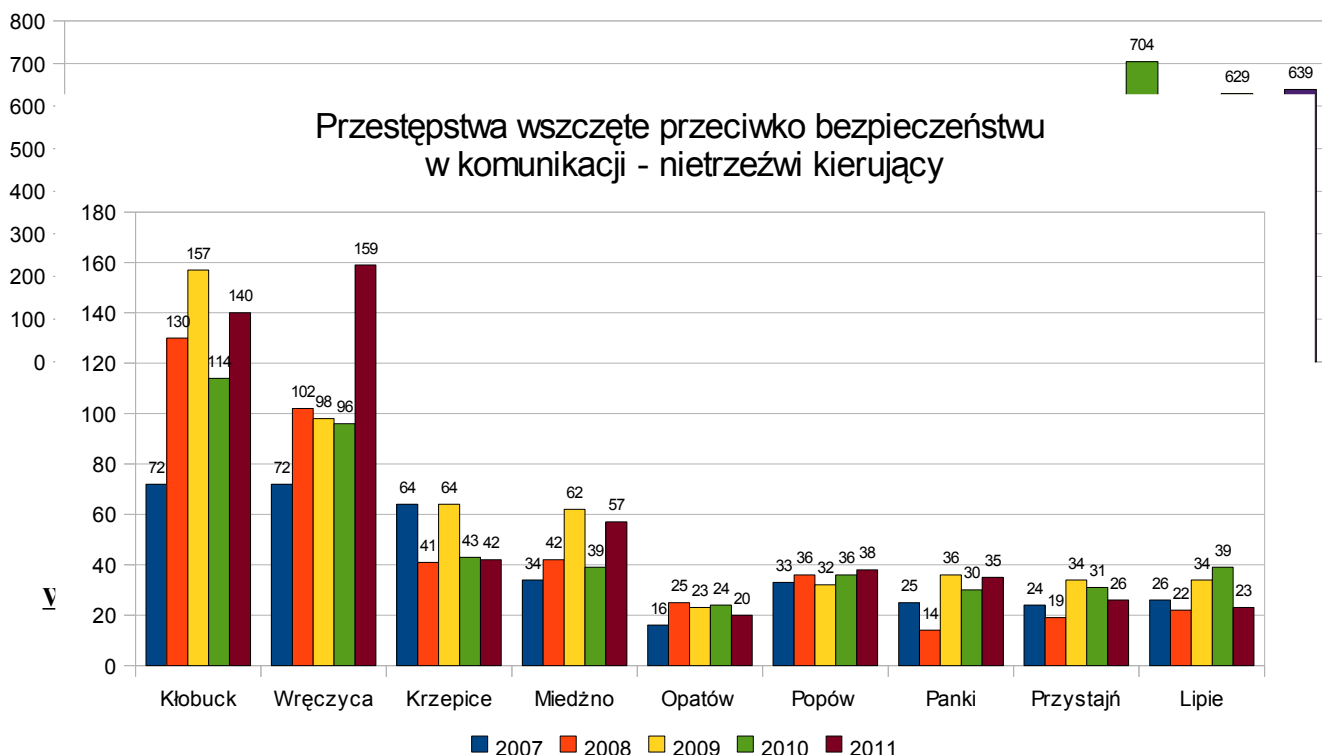
Liczbę ujawnionych kierujących będących pod działaniem alkoholu na przestrzeni lat 2003-2011 przedstawia poniższa tabela:

Tabela nr 2

	2003	2004	2005	2006	2007	2008	2009	2010	2011
178a§1kk	174	188	223	229	171	196	214	207	223
178a§2kk	123	138	288	401	207	243	338	265	330
87 kw	50	34	45	74	64	73	77	66	86
RAZEM	347	360	556	704	442	512	629	536	639

Wykres nr 29

Liczba kierujących będących pod działaniem alkoholu na przestrzeni lat 2003 - 2011



Miejscami szczególnie zagrożonymi w ruchu drogowym na terenie powiatu kłobuckiego są:
 Droga Krajowa DK 43 Kłobuck – Opatów - Krzepice - 116 zdarzeń drogowych
 Droga Wojewódzka DW 494 Wręczyca – Panki – Przystajń - 95 zdarzeń drogowych
 Droga Wojewódzka DW 491 Miedźno - Kłobuck - Popów - 77 zdarzeń drogowych
 Droga Wojewódzka DW 492 Wręczyca - Kłobuck – Miedźno - 66 zdarzeń drogowych

W 2011 roku zostało przeprowadzonych szereg działań o charakterze kontrolno-prewencyjnym w ramach wzmoczonych akcji na drogach i obszarach zagrożonych – cyklicznie - w stosunku do uczestników ruchu drogowego (TRZEŻWOŚĆ, PIESZY, BEZPIECZNY WEEKEND, PASY, BUS, PRĘDKOŚĆ). Zapewne działania te w wielu przypadkach w znacznym stopniu przyczyniły się do eliminacji przypadków naruszenia prawa.

PRZESTĘPCZOŚĆ NIELETNICH I PRZEMOC W RODZINIE

Zgodnie ze zmianami w strukturach KPP w Kłobucku został powołany Zespół ds Nietletnich i Patologii, w skład którego wchodzi trzech policjantów Wydziału Prewencji.

Prowadzą oni postępowania w sprawach nietletnich oraz działalność profilaktyczną.

W 2011 roku ujawnionych zostało 98 nietletnich sprawców czynów karalnych, którzy popełnili 103 czyny.

Udział % ilości nietletnich i czynów w odniesieniu do dorosłych i roku poprzedniego obrazują poniższe tabele.

I. % udział nietletnich sprawców czynów karalnych do ogólnej liczby przestępstw

<i>Rok</i>	<i>Przestępstwa stwierdzone</i>	<i>Czyny karalne</i>	<i>% udział</i>	<i>Podejrzani ogółem</i>	<i>Osoby nietletnie</i>	<i>% udział</i>
2010	1615	43	2,6	1100	60	5,5
2011	1656	102	6,1	1122	98	8,7

II. % udział nietletnich sprawców czynów karalnych do ogólnej liczby przestępstw o charakterze kryminalnym

<i>Rok</i>	<i>Przestępstwa stwierdzone</i>	<i>Czyny karalne</i>	<i>% udział</i>	<i>Podejrzani ogółem</i>	<i>Osoby nietletnie</i>	<i>% udział</i>
2010	800	37	4,6	369	44	12
2011	778	92	11,8	393	89	22,6

W zakresie rozpoznania i profilaktyki na rzecz zapobiegania demoralizacji nietletnich skierowano 67 wniosków do sądów rodzinnych na nietletnich zagrożonych demoralizacją oraz wnioski opiekuńcze, w tym na 33 nietletnich nietrzeźwych.

Wnioski opiekuńcze w większości sporządzane są przez dzielnicowych, którzy ujawniają zaniedbania rodzicielskie w prowadzonych procedurach Niebieskiej Karty.

W omawianym okresie sprawozdawczym zarejestrowanych zostało 342 Niebieskie Karty na 1479 przeprowadzonych interwencji domowych, co stanowi 23,12 procent.

Poniższa tabela przedstawia dane statystyczne obrazujące zjawisko w porównaniu z rokiem 2010.

<i>rok</i>	<i>Ilość interwencji domowych</i>	<i>Ilość sporządzonych niebieskich kart</i>	<i>% udział NK do liczby interwencji</i>
2011	1479	342	23,12
2010	1403	304	21,7
dynamika	105,4	112,5	

W wyniku interwencji domowych zatrzymano ogółem 127 osoby do wytrzeźwienia.
Przekazano :

- 185 wniosków do ośrodków pomocy społecznej,
- 122 wniosków do gminnych komisji rozwiązywania problemów alkoholowych.

PREWENCJA KRYMINALNA

W 2011 roku policjanci KPP Kłobuck zrealizowali zadania wynikające z Rządowego Programu „**Razem bezpieczniej**” w dwóch płaszczyznach, a mianowicie :

Bezpieczeństwo w szkole i Bezpieczeństwo w ruchu drogowym.

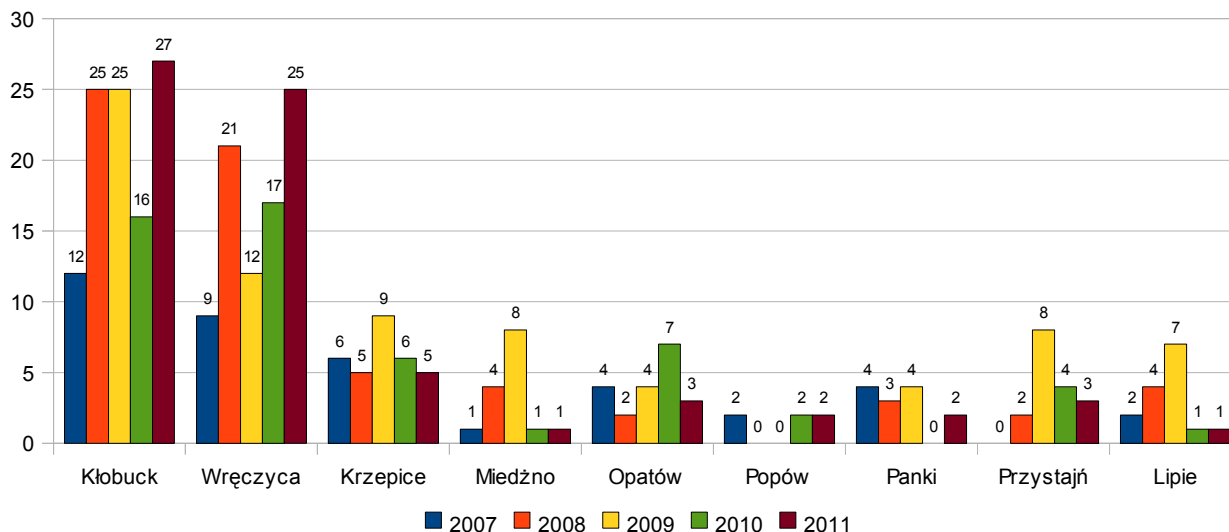
W ramach tych działań odbyło się 48 spotkań z młodzieżą, nauczycielami i rodzicami oraz przeprowadzone zostały konkursy :

- „**Bezpieczna droga do szkoły**” - dla uczniów klas II i III Szkół Podstawowych Gminy Kłobuck,
- „**Bezpieczni niechronieni użytkownicy dróg**”- dla uczniów gimnazjów Gminy Kłobuck,
- „**Ruch Drogowy w pytaniach i odpowiedziach**”- dla dzieci członków Klubu Abstynenckiego ATOL w Kłobucku.
- Wszystkie te konkursy zostały przeprowadzone przy współpracy z Wojewódzkim Ośrodkiem Ruchu Drogowego w Częstochowie.
Ponadto :
- uczniowie Gimnazjum w Kłobucku w ramach **Tygodnia Pomocy Ofiarom Przepięstw** wzięli udział w konkursie plastycznym /plakat/, gdzie najlepsze prace zostały nagrodzone i wyróżnione przez Komendanta Powiatowego Policji w Kłobucku,
- zrealizowano działania „**Bezpieczne dziecko na wsi**” z pracownikami PIP w Katowicach,
- przy wsparciu finansowym Starostwa Powiatowego w Kłobucku dzielnicowi realizowali działania profilaktyczne skierowane do osób starszych „**Bezpieczny senior**”,
- przy współpracy z **Gminną Komisją Rozwiązywania Problemów Alkoholowych** przeprowadzono już IV edycję konkursu plastycznego „**Narkotykom mówię NIE**”,
- od 21 września 2011r policjanci KPP w Kłobucku zaangażowani są w propagowanie kampanii społecznej "**Nie reagujesz – akceptujesz**". Wszystko po to, aby zwiększyć wrażliwość i reakcję społeczeństwa na zakłócenie prawa oraz ograniczenie przestępczości.

Na wykresach nr 31 i nr 32 przedstawiono przestępstwa: znęcania i niealimentacji stwierdzone w latach 2007do 2011 na terenach poszczególnych gmin powiatu. W tych kategoriach odnotowano wzrost zdarzeń.

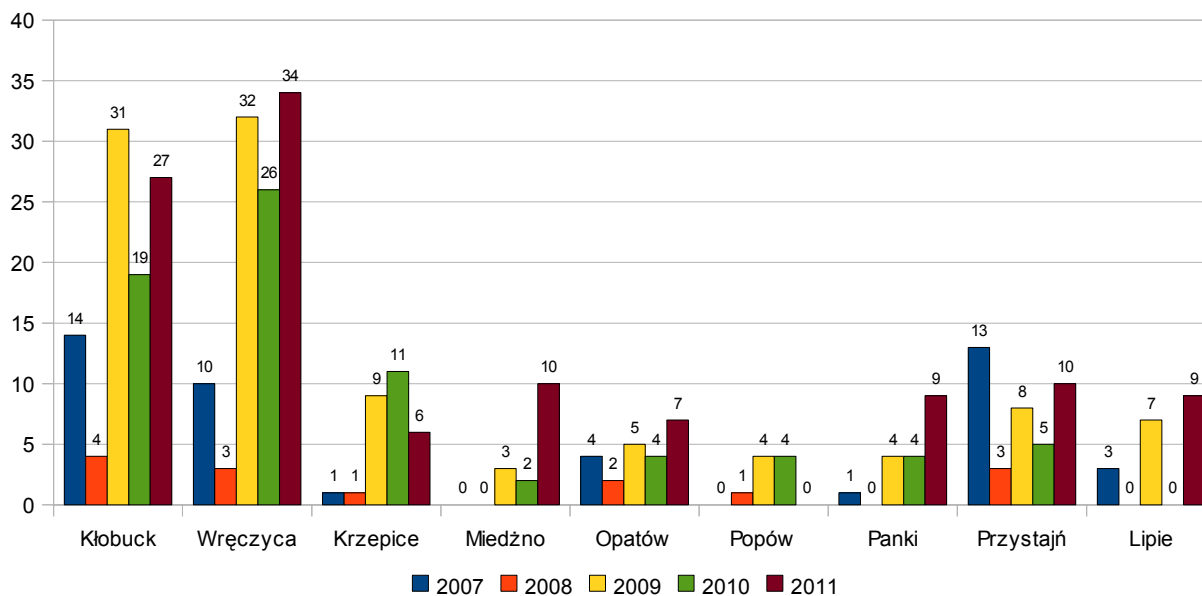
Wykres nr 31

Przestępstwa przeciwko rodzinie i opiece - znęcanie



Wykres nr 32

Przestępstwa przeciwko rodzinie i opiece - alimenty



Policjanci tutejszej Komendy w 2011 roku brali udział w zabezpieczeniu imprez o charakterze okolicznościowym i patriotycznym upamiętniających rocznice ważnych wydarzeń historycznych oraz znaczących dla naszego regionu. W okresie letnim niemalże w każdy weekend zabezpieczali imprezy rekreacyjne i festyny, a także zawody sportowe.

Wszystkie imprezy przebiegły spokojnie bez większego zakłócenia ładu i porządku publicznego. Należy stwierdzić, że organizatorzy wszystkich imprez podchodzili do ich organizacji z zaangażowaniem, ale nie zawsze z należytą skutecznością i starannością i zgodnie z obowiązującymi wymogami prawnymi.

Zrealizowano trzy ćwiczenia sztabowe: jedno w cyklu dwudniowym z udziałem Zespołu Reagowania Kryzysowego Starosty Kłobuckiego, drugie we współpracy z Oddziałem Zamkniętym w Wąsoszu Aresztu Śledczego w Częstochowie, trzecie w Ośrodku Szkoleniowym Służby

Więziennej w Kulach. Zdobyte doświadczenia wykorzystywane są w codziennej służbie przez policjantów i kierownictwo jednostki.

Z przedstawionego materiału wynika, że stan bezpieczeństwa i porządku publicznego na terenie powiatu kłobuckiego w 2011 roku uległ poprawie w stosunku do roku 2010. Przejawia to się między innymi pozytywną tendencją spadkową w zakresie ilości wszczętych postępowań w siedmiu kategoriach mających wpływ na poczucie bezpieczeństwa obywateli (dynamika na poziomie 92,8%) w szczególności dotyczy to znacznego spadku ilości włamań. W ruchu drogowym wystąpił spadek: ilości wypadków drogowych (mniej o 19), kolizji drogowych (mniej o 203), ofiar śmiertelnych w wypadkach (mniej o 5), ofiar rannych mniej o 28.

Na wysokim poziomie ocenia się współpracę z władzami samorządowymi miast i gmin powiatu w trosce o bezpieczeństwo publiczne.

Biorąc powyższe dane statystyczne z lat poprzednich należy stwierdzić, że stan bezpieczeństwa i porządku publicznego na terenie powiatu kłobuckiego jest stabilny i utrzymuje się na podobnym poziomie.

Pomimo wielu problemów z jakimi się borykamy, poczucie bezpieczeństwa społecznego jest najważniejszym priorytetem Policji, która powinna utożsamiać się z problemami lokalnej społeczności i dążyć do celu w postaci wysokiej oceny społecznej pracy naszej formacji poprzez rozpoznawanie zagrożeń i ich eliminowanie, szybką i skuteczną reakcją na zdarzenia zgłaszane przez obywateli.

Opracował
podinsp A Tobolski